



FenaPrevi

Federação Nacional de Previdência Privada e Vida

Planos de Caráter Previdenciário Dados Estatísticos Maio - 2014

Rua Senador Dantas, nº 74 – 11º andar
Cep 20.031-205 – Rio de Janeiro – RJ – Brasil
Tel: +55 21 2510-7914
Fax: +55 21 2510-7930
e-mail: fenaprevi@fenaprevi.org.br
Page: www.fenaprevi.org.br

Índice

- Tabela 01 – Receita, Carteira de Investimentos e Provisões Técnicas.....5

Dados de Arrecadação em Maio de 2014

- Distribuição da Receita por Produto..... 7
- Distribuição da Receita por Modalidade de Contratação 8
- Ranking das Empresas segundo Receita 9
- Ranking das Empresas segundo Receita distribuída por Produto..... 10
- Ranking das Empresas segundo Receita distribuída por Modalidade de Contratação..... 11
- Ranking das Empresas segundo produto PGBL..... 12
- Ranking das Empresas segundo produto Plano Tradicional – Sobrevivência.....13
- Ranking das Empresas segundo produto VGBL 14
- Ranking das Empresas segundo produto Planos de Risco – Morte e Invalidez..... 15
- Ranking das Empresas segundo Plano Empresarial..... 16
- Ranking das Empresas segundo Plano para Menores de Idade17
- Ranking das Empresas segundo Plano Individual..... 18

Dados de Arrecadação Acumulados de Janeiro a Maio de 2014

- Evolução da Receita Mensal Acumulada..... 20
- Distribuição da Receita Acumulada por Produto..... 21
- Distribuição da Receita Acumulada por Modalidade de Contratação 22
- Ranking das Empresas segundo Receita Acumulada..... 23
- Ranking das Empresas segundo Receita Acumulada distribuída por produto..... 24
- Ranking das Empresas segundo Receita Acumulada distribuída por Modalidade de Contratação..... 25
- Ranking das Empresas segundo produto PGBL..... 26
- Ranking das Empresas segundo produto Plano Tradicional – Sobrevivência..... 27
- Ranking das Empresas segundo produto VGBL..... 28
- Ranking das Empresas segundo produto Planos de Risco – Morte e Invalidez..... 29
- Ranking das Empresas segundo Plano Empresarial..... 30
- Ranking das Empresas segundo Plano Menores de Idade.....31
- Ranking das Empresas segundo Plano Individual..... 32

Índice

Mercado – Dados Consolidados

- Tabela 02 – Receita, Carteira de Investimentos e Reservas Técnicas..... 34
- Evolução da Receita..... 35
- Evolução da Receita por Produto..... 36
- Evolução da Carteira de Investimentos.....37
- Evolução da Carteira de Investimentos por Produto..... 38
- Ranking das Empresas segundo a Carteira de Investimentos..... 39
- Evolução das Provisões Técnicas.....40
- Evolução das Provisões Técnicas por Produto..... 41
- Ranking das Empresas segundo as Provisões Técnicas..... 42
- Distribuição da Receita por UF.....43

Anexo

- Ranking das empresas segundo Receita Acumulada, Carteira de Investimentos e Receita Mensal.....45
- Termos Técnicos46

Apresentação de Resultados

Tabela 01 - Receita, Carteira de Investimentos e Provisões Técnicas

	MENSAL					ACUMULADO	
	JANEIRO	FEVEREIRO	MARÇO	ABRIL	MAIO	Jan_Mai/13	Jan_Mai/14
Receita de Planos	4.219	4.802	5.832	6.734	8.497	33.443	30.084
Varição	-50,68%	13,84%	21,44%	15,47%	26,19%	23,98%	-10,04%
Captação Líquida de Planos	567	837	2.760	3.361	5.069	18.611	12.594
Varição	-88,69%	47,48%	229,85%	21,77%	50,82%	19,16%	-32,33%
Carteira de Investimentos	373.047	372.333	383.630	390.194	398.909	357.456	398.909
Varição	-0,03%	-0,19%	3,03%	1,71%	2,23%	21,43%	11,60%
Provisões	364.754	367.620	370.908	379.246	384.311	346.586	384.311
Varição	0,14%	0,79%	0,89%	2,25%	1,34%	21,60%	10,88%
* Dados em R\$ Milhões							

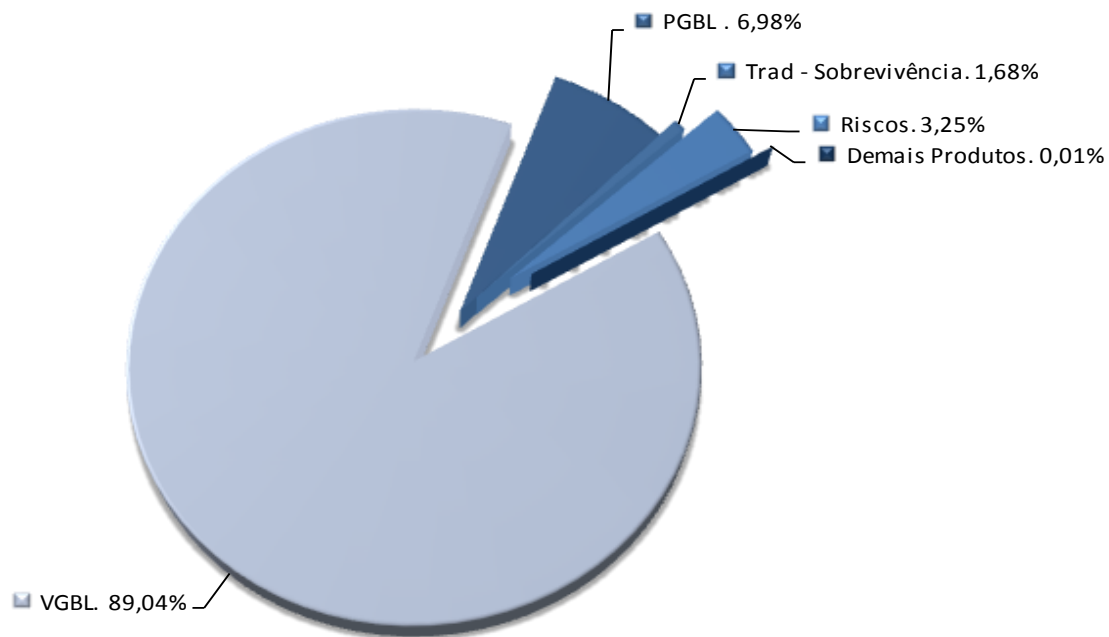
Obs¹. As informações prestadas são obtidas a partir dos dados enviados pelas empresas associadas à Fenaprevi.

Obs². A variação apontada para o mês de janeiro, na coluna Mensal, corresponde ao crescimento em relação a dezembro do ano anterior.

Obs³. A variação apontada para a primeira coluna referente aos dados acumulados corresponde ao comparativo com igual período do ano anterior.

Arrecadação - Maio de 2014

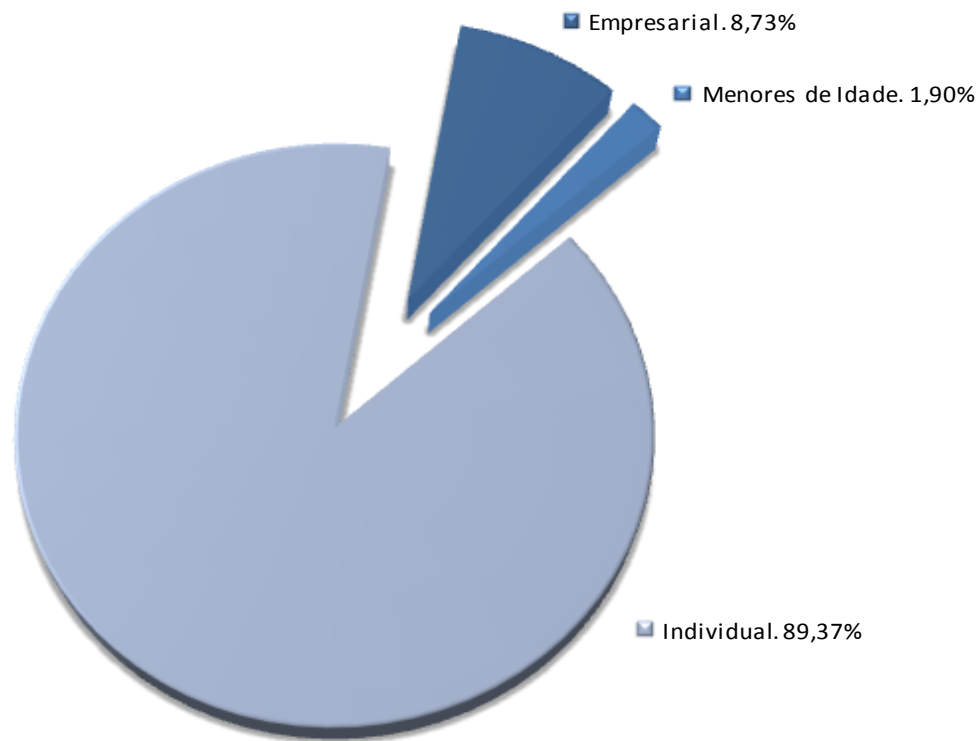
Distribuição da Receita por Produto



Total da Receita: R\$ 8.497.482.335,00

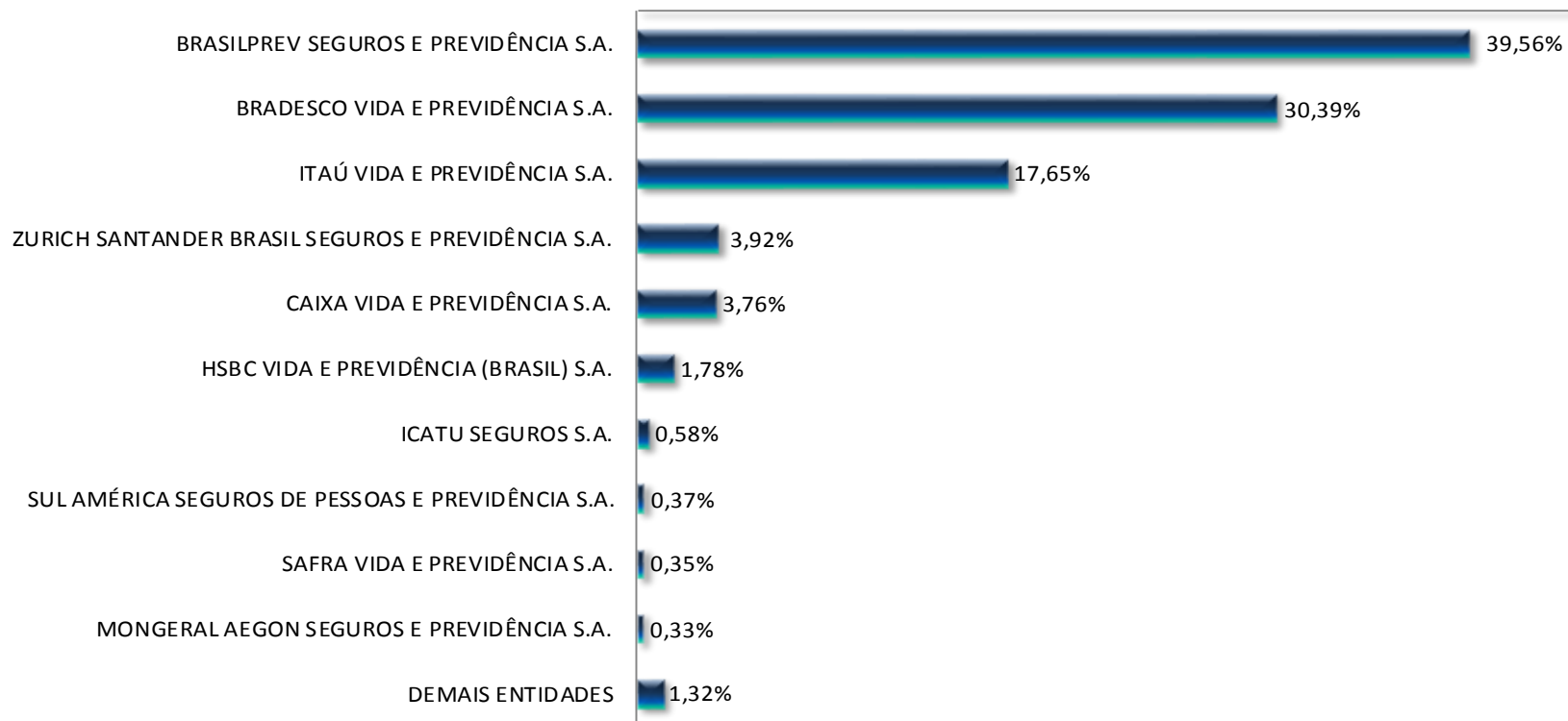
Demais Produtos: PRGP+VRGP+FAPI

Distribuição da Receita por Modalidade de Contratação



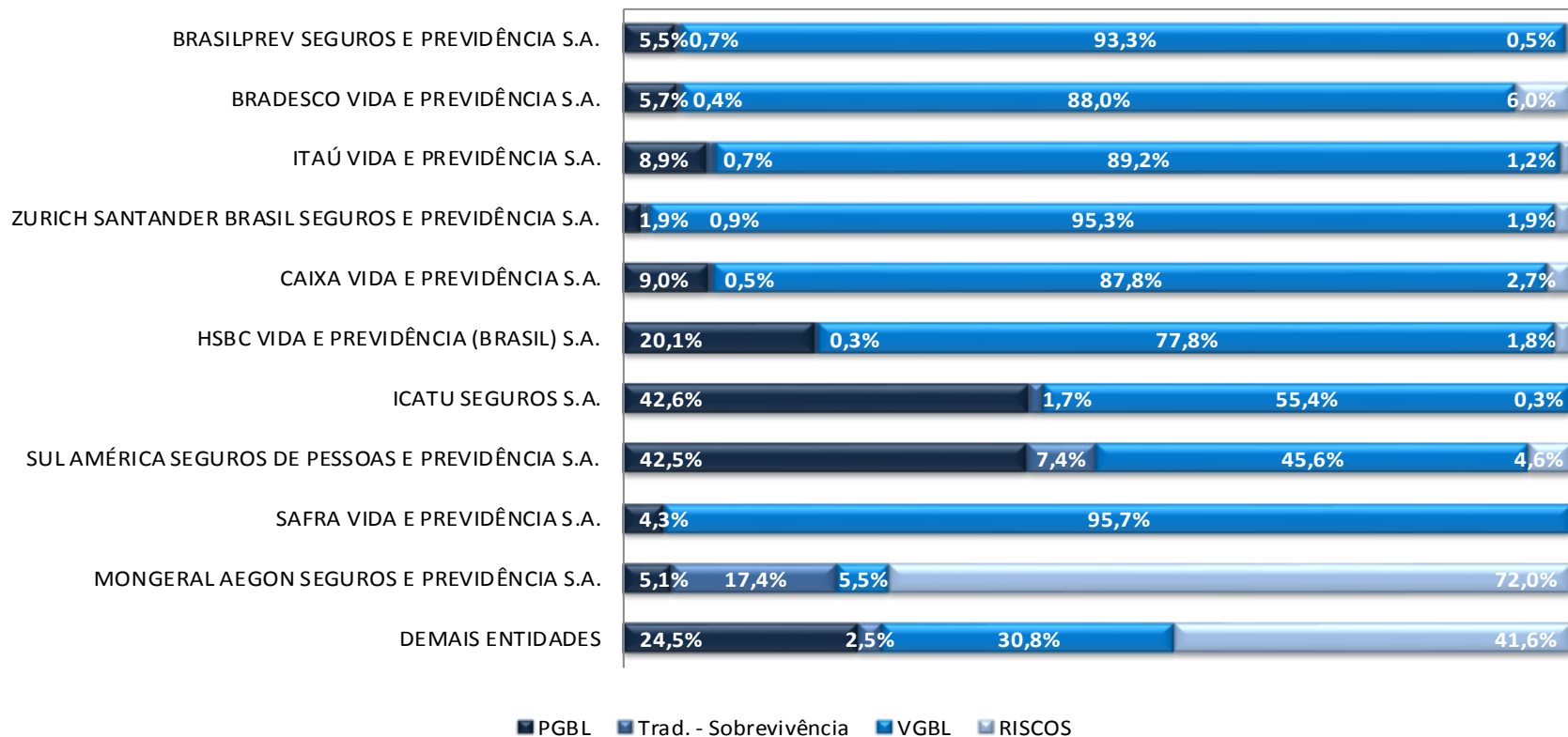
Total da Receita: R\$ 8.497.482.335,00

Ranking das Empresas segundo Receita



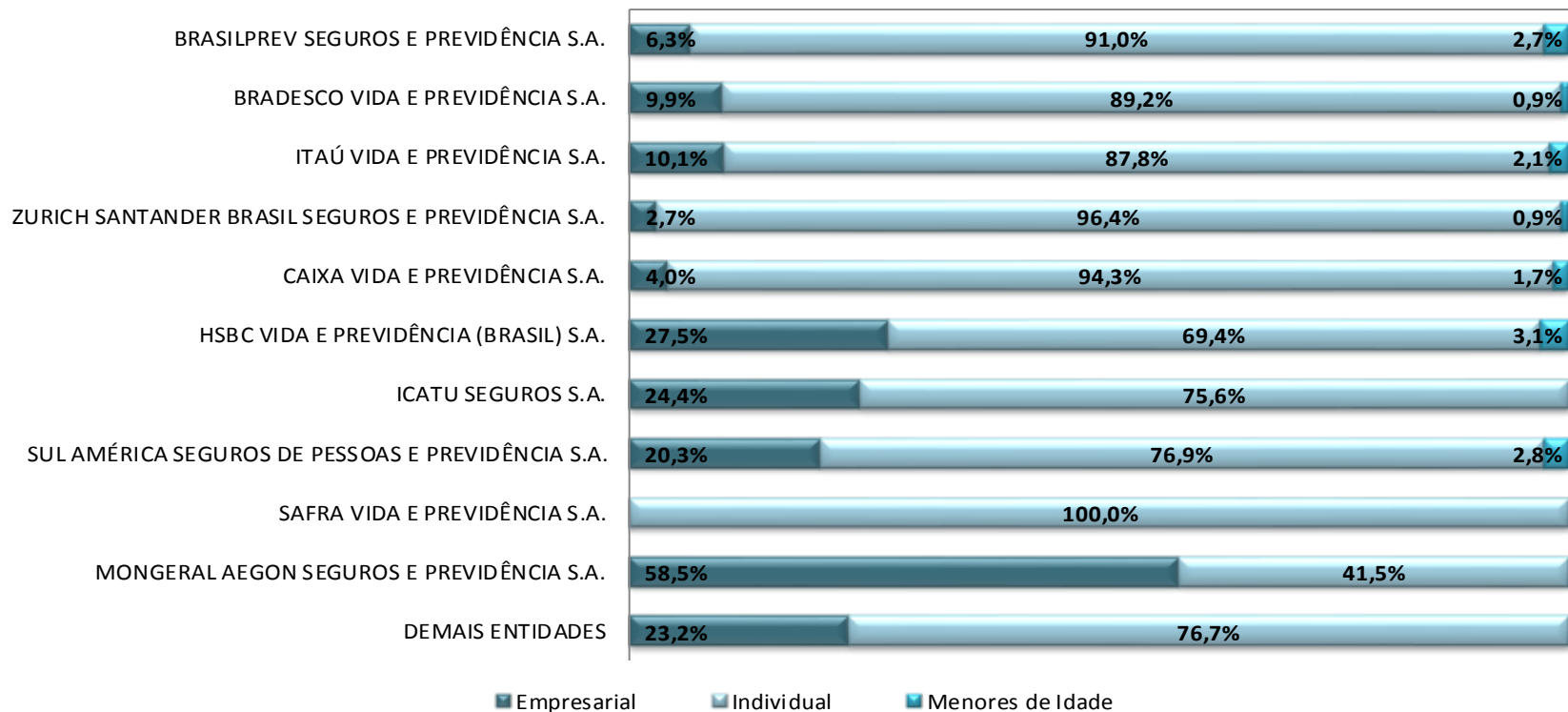
Total da Receita: R\$ 8.497.482.335,00

Ranking das Empresas segundo Receita distribuída por Produto

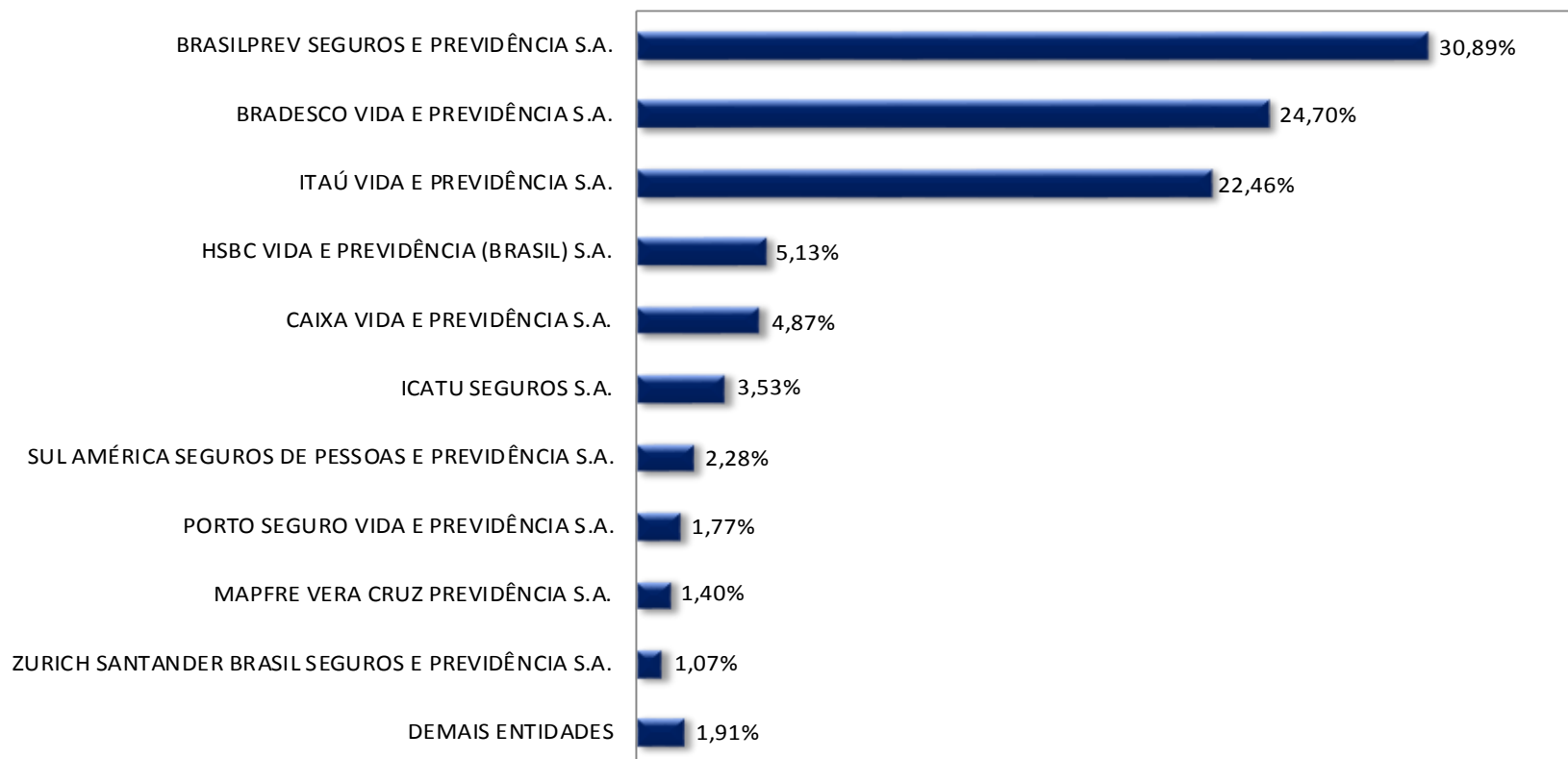


Demais Produtos (PRGP+VRGP+FAPI) < 0,5%

Ranking das Empresas segundo Receita distribuída por Modalidade de Contratação

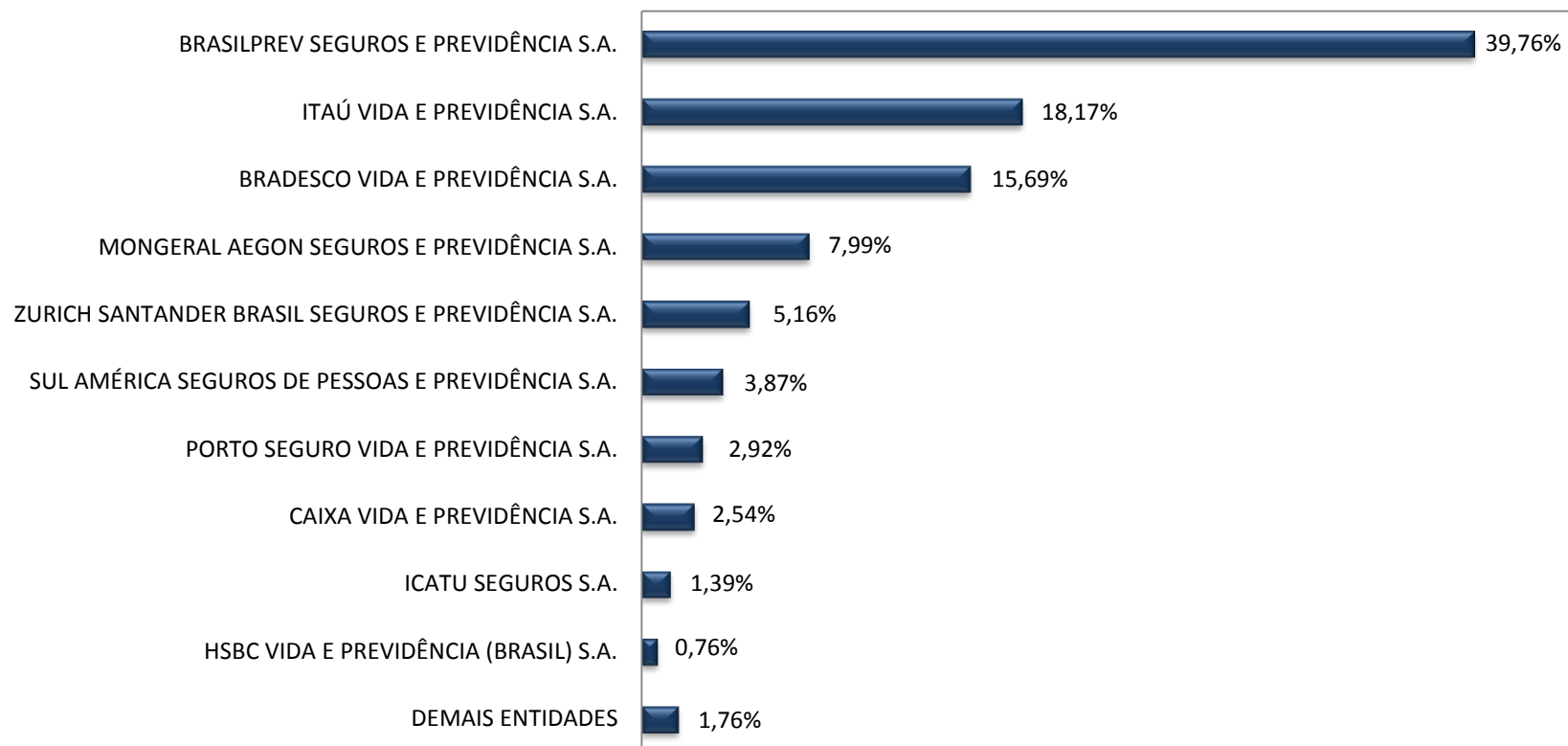


Ranking das Empresas segundo PGBL



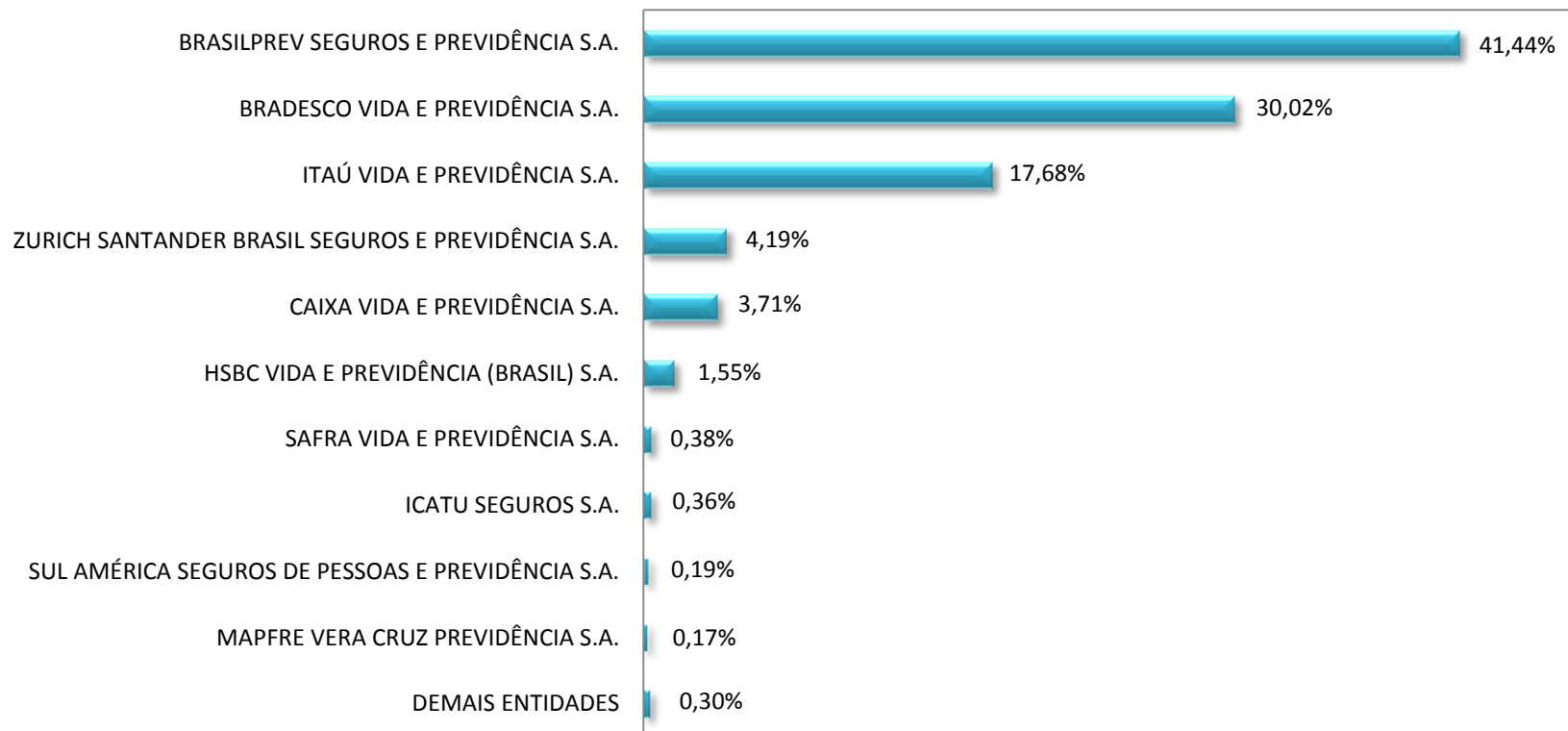
Total PGBL: R\$ 593.178.081,00

Ranking das Empresas segundo Plano Tradicional - Sobrevivência



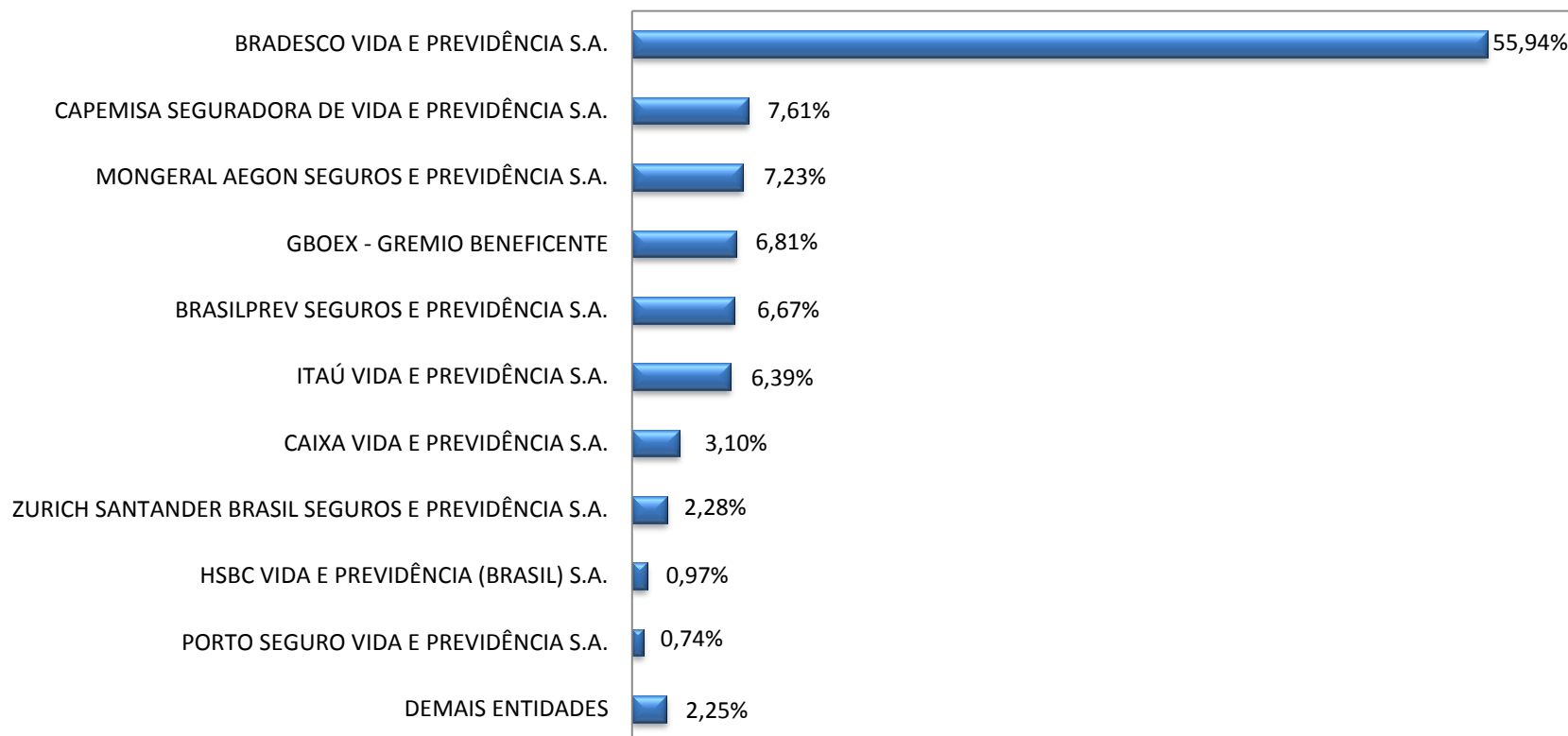
Total Plano Tradicional - Sobrevivência: R\$ 60.410.827,00

Ranking das Empresas segundo VGBL



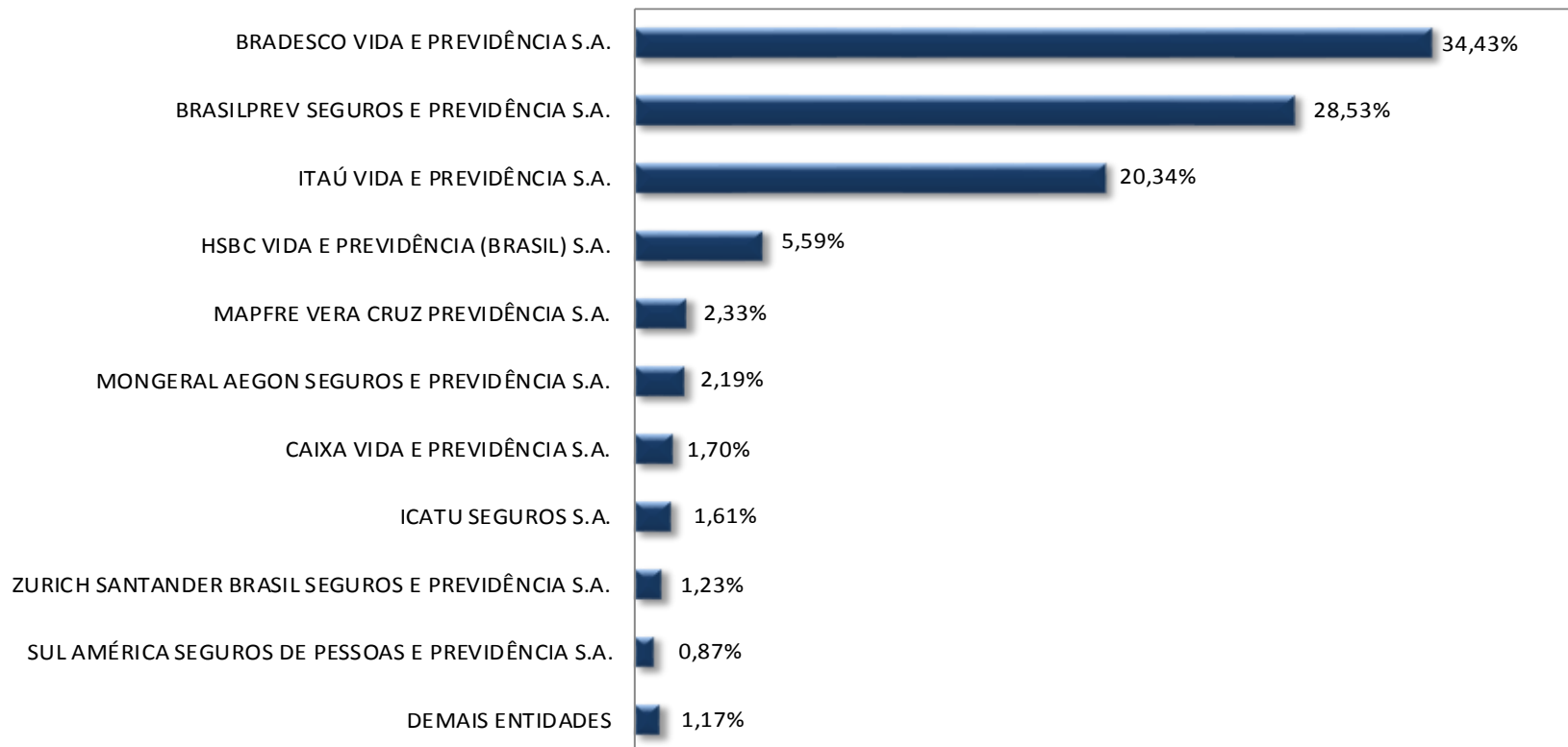
Total VGBL: R\$ 7.566.373.205,00

Ranking das Empresas segundo Planos de Risco – Morte e Invalidez



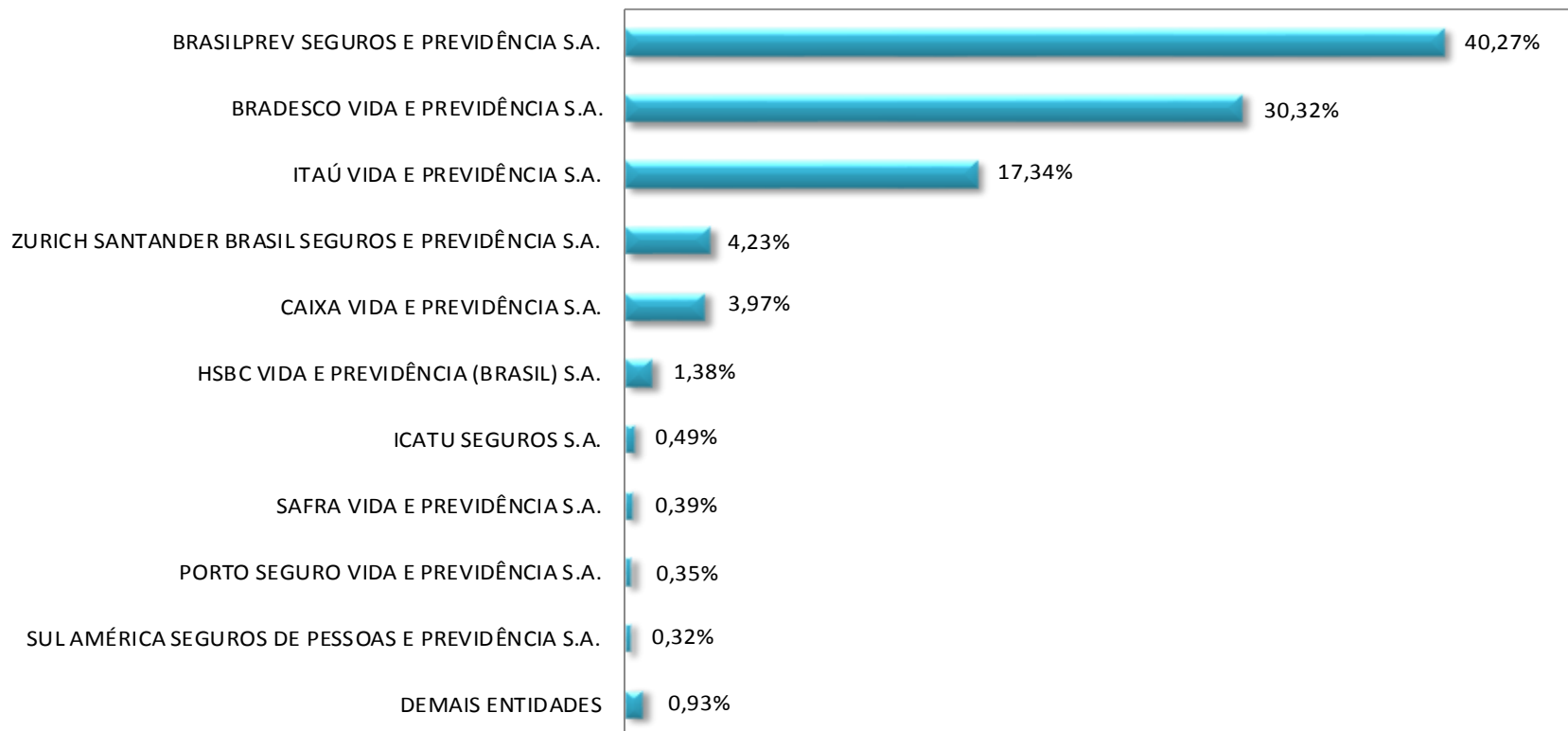
Total Planos de Risco – Morte e Invalidez: R\$ 276.285.711,00

Ranking das Empresas segundo Plano Empresarial



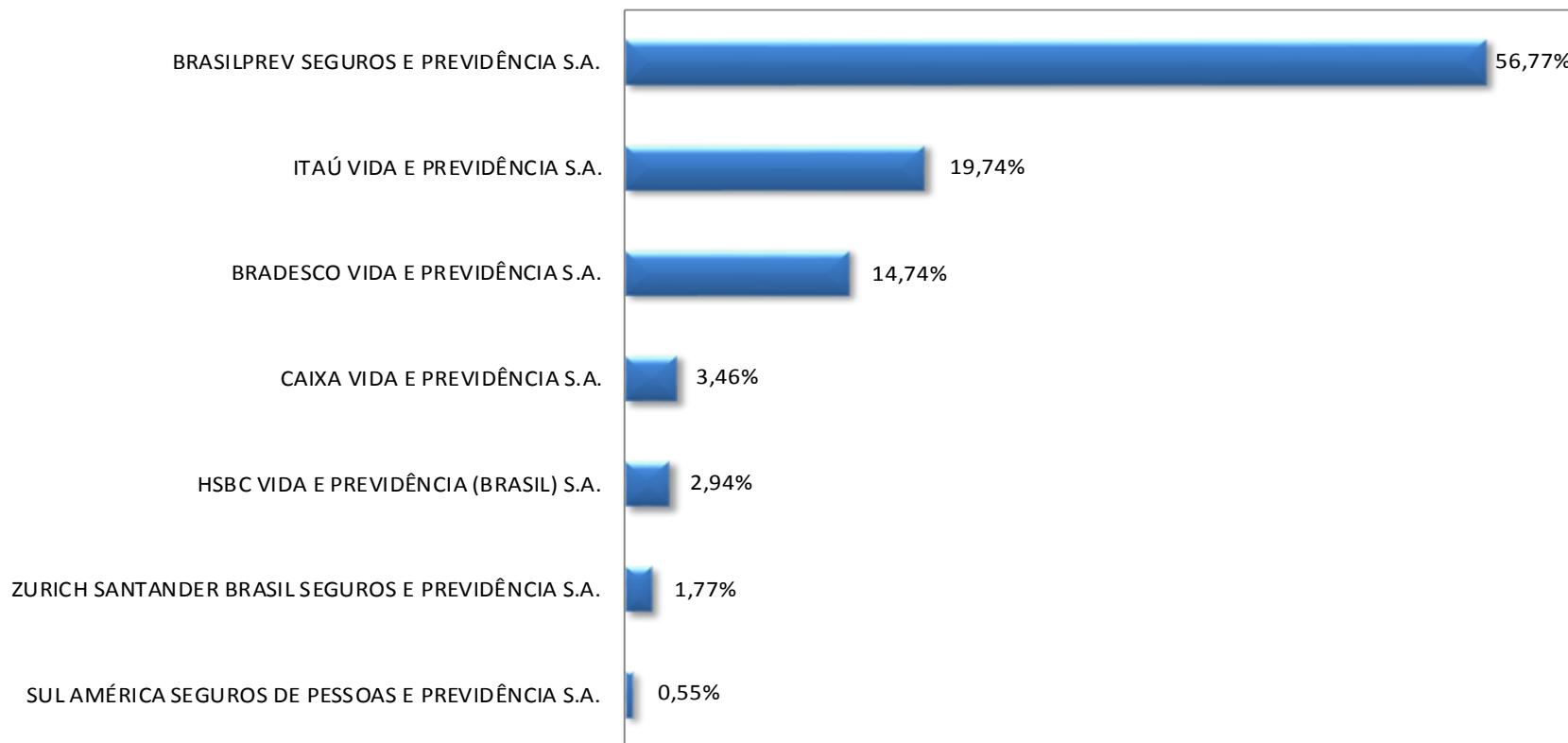
Total Plano Empresarial: R\$ 742.045.871,00

Ranking das Empresas segundo Plano Individual



Total Plano Individual: R\$ 7.594.091.464,00

Ranking das Empresas segundo Plano Menores de Idade

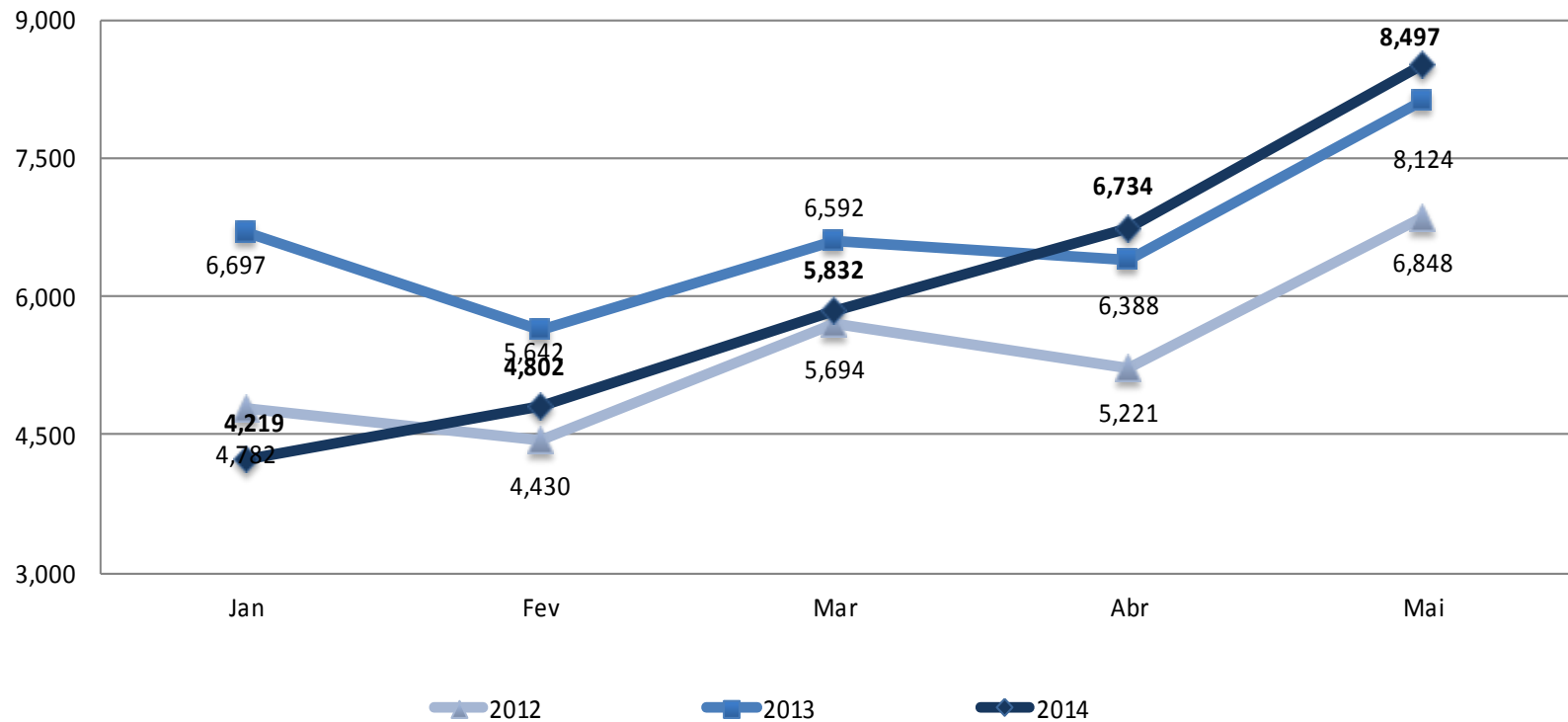


Total Plano Menores de Idade: R\$ 161.345.000,00

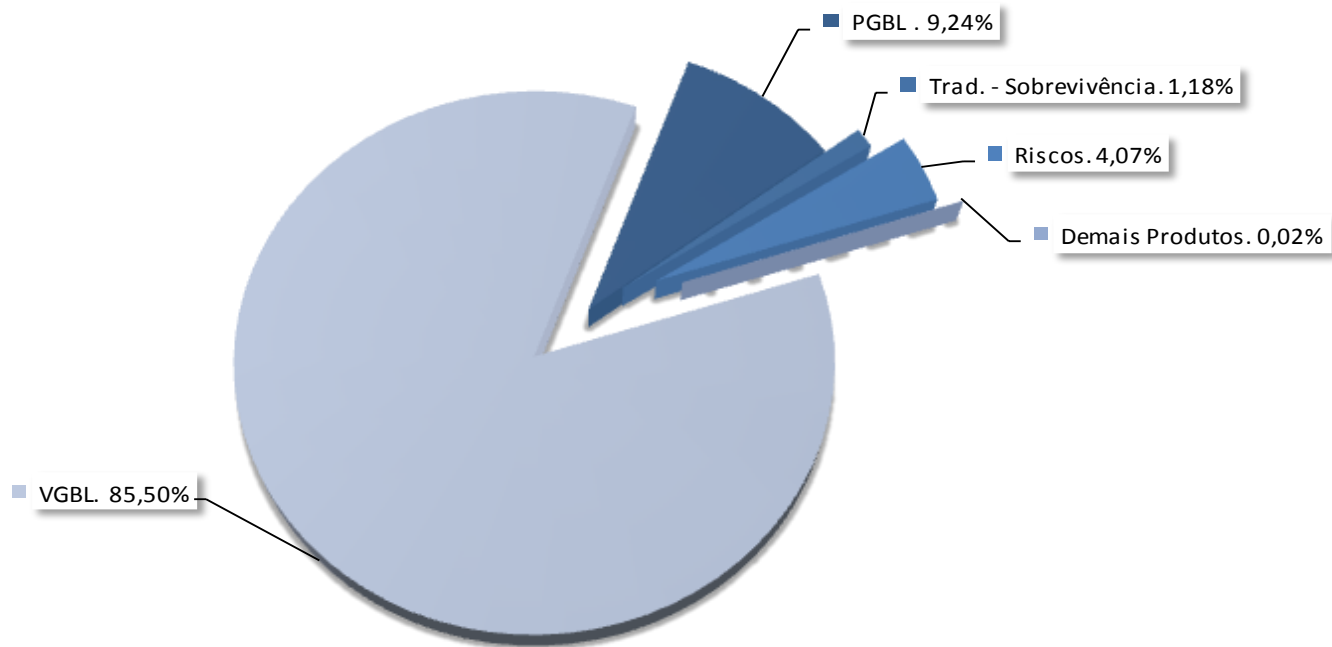
Arrecadação Acumulada - Janeiro a Maio de 2014

Evolução da Receita

R\$ Bilhões



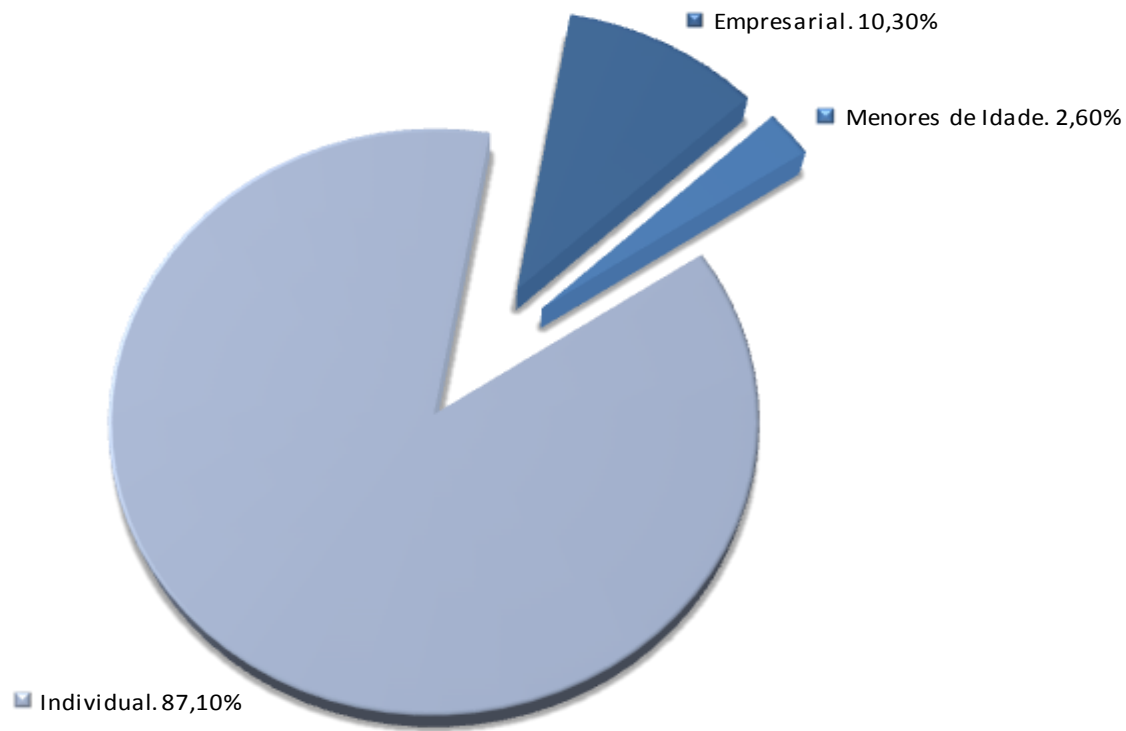
Distribuição da Receita Acumulada por Produto



Total da Receita: R\$ 30.083.914.930,00

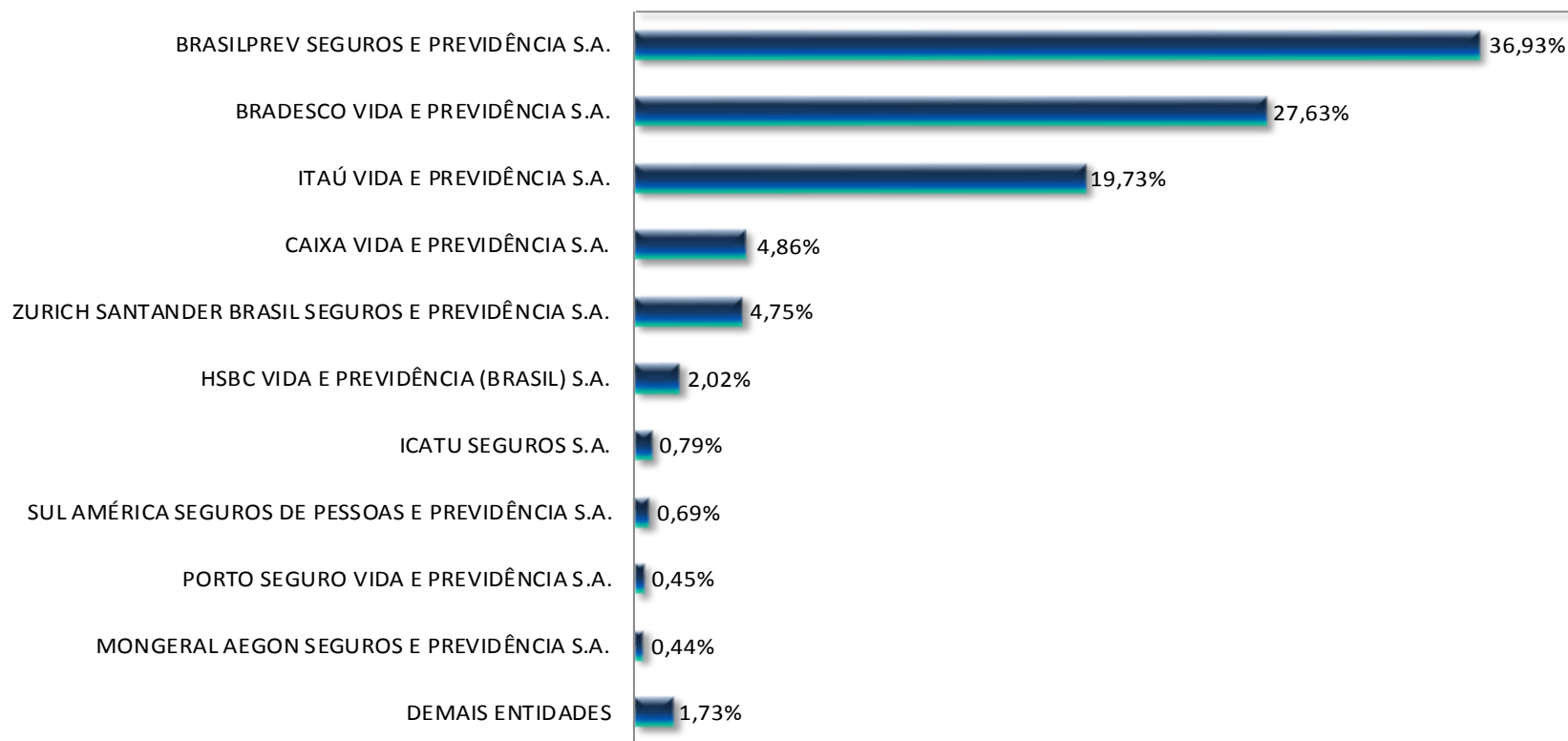
Demais Produtos: PRGP+VRGP+FAPI

Distribuição da Receita Acumulada por Modalidade de Contratação



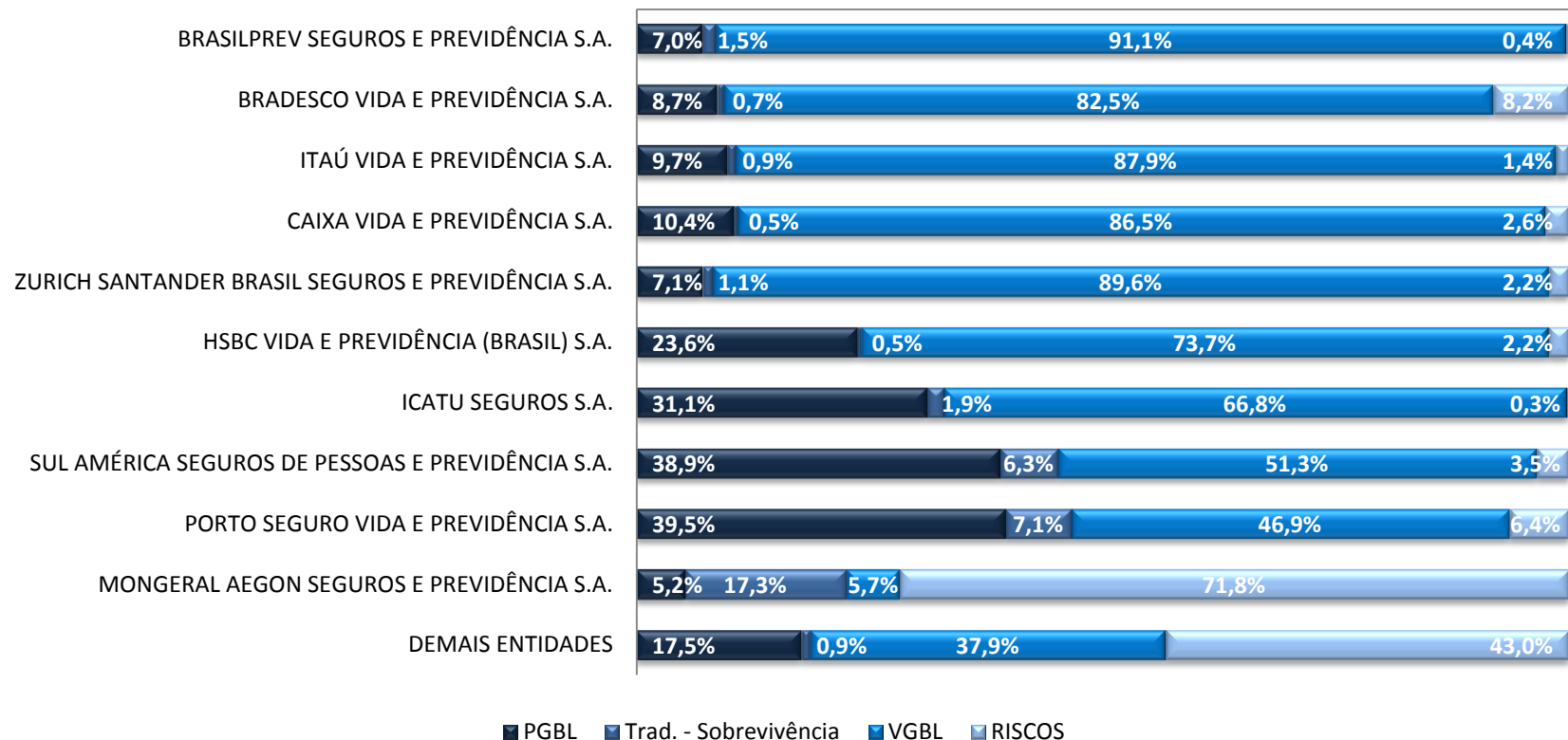
Total da Receita: R\$ 30.083.914.930,00

Ranking das Empresas segundo Receita Acumulada



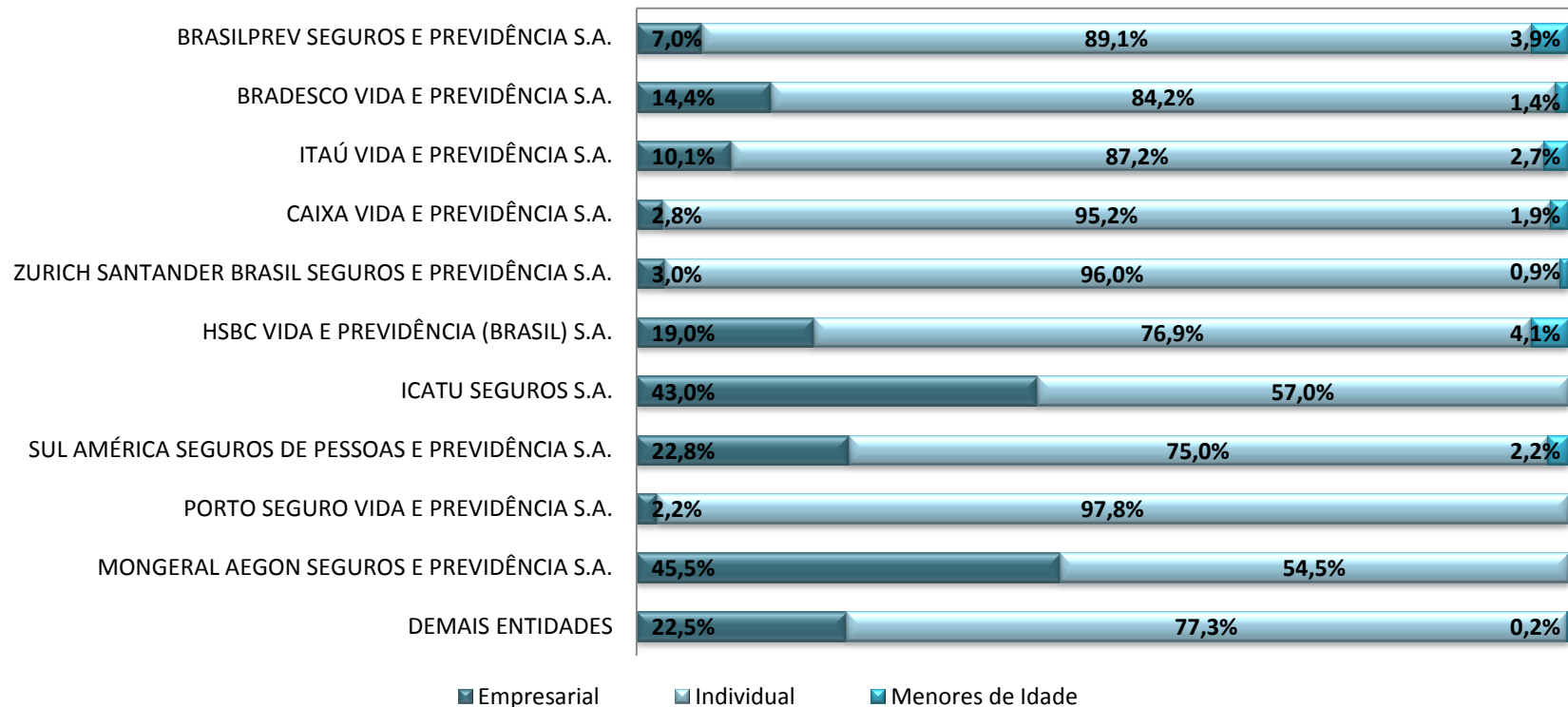
Total da Receita: R\$ 30.083.914.930,00

Ranking das Empresas segundo Receita Acumulada distribuída por Produto

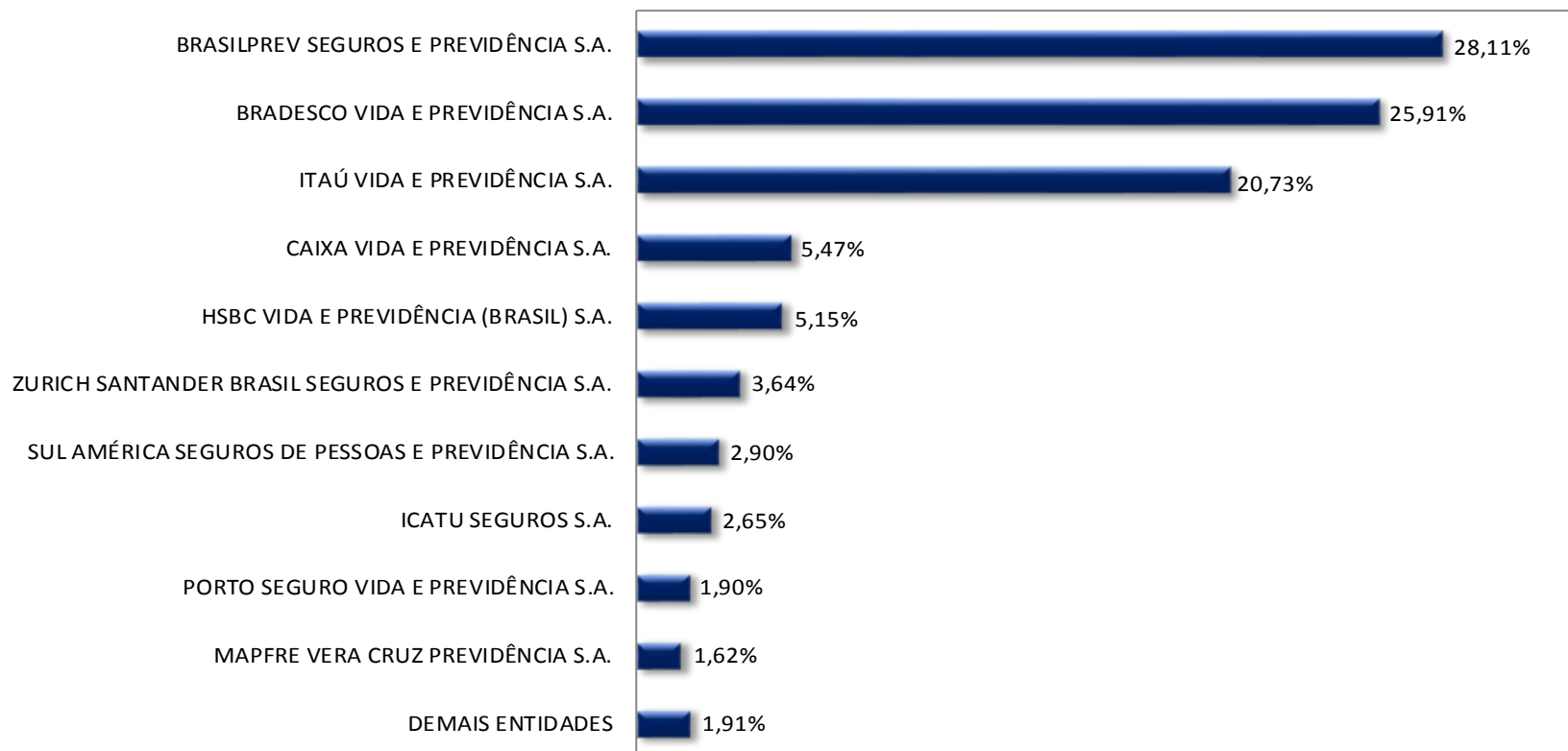


Demais Produtos (PRGP+VRGP+FAPI) < 0,5%

Ranking das Empresas segundo Receita Acumulada distribuída por Modalidade de Contratação

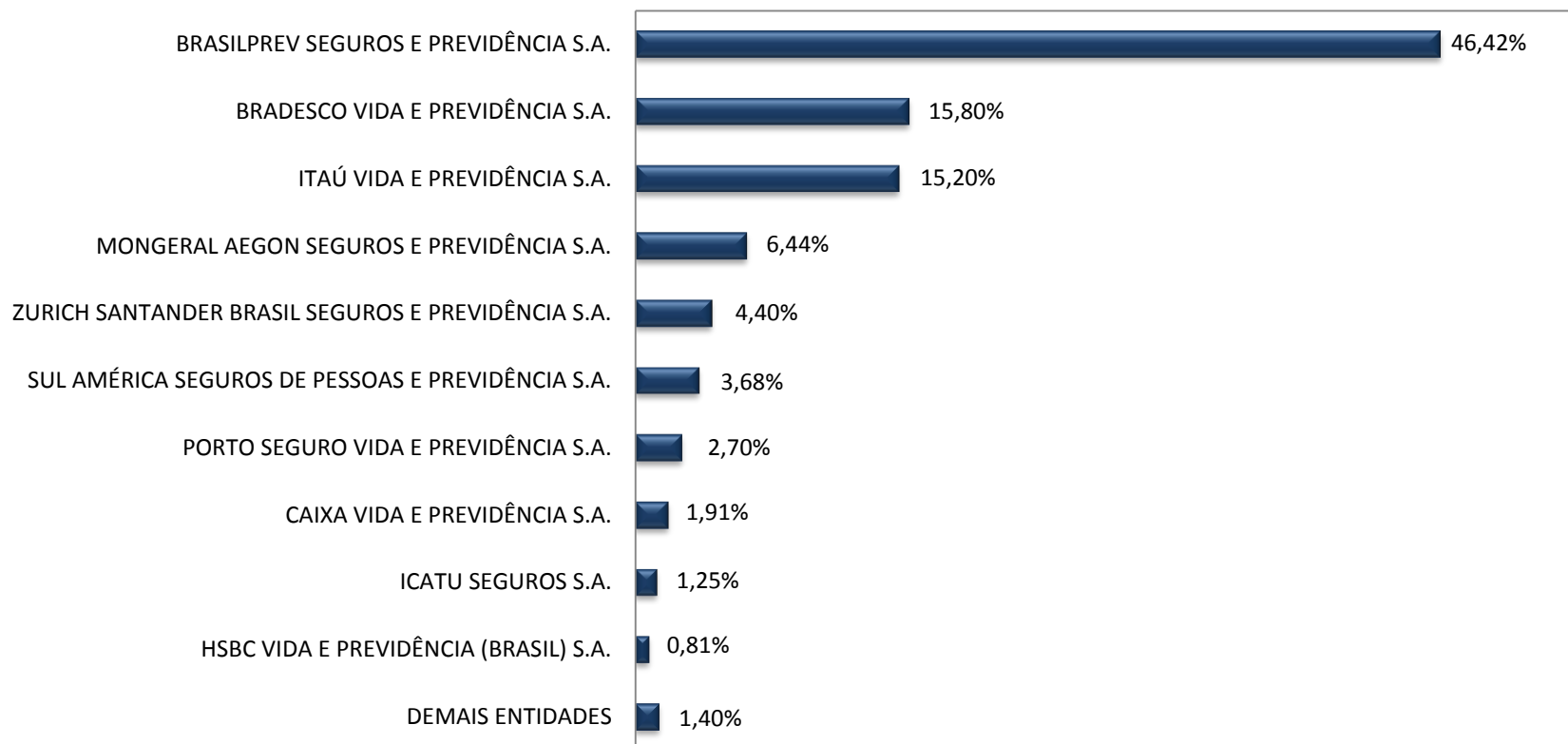


Ranking das Empresas segundo PGBL



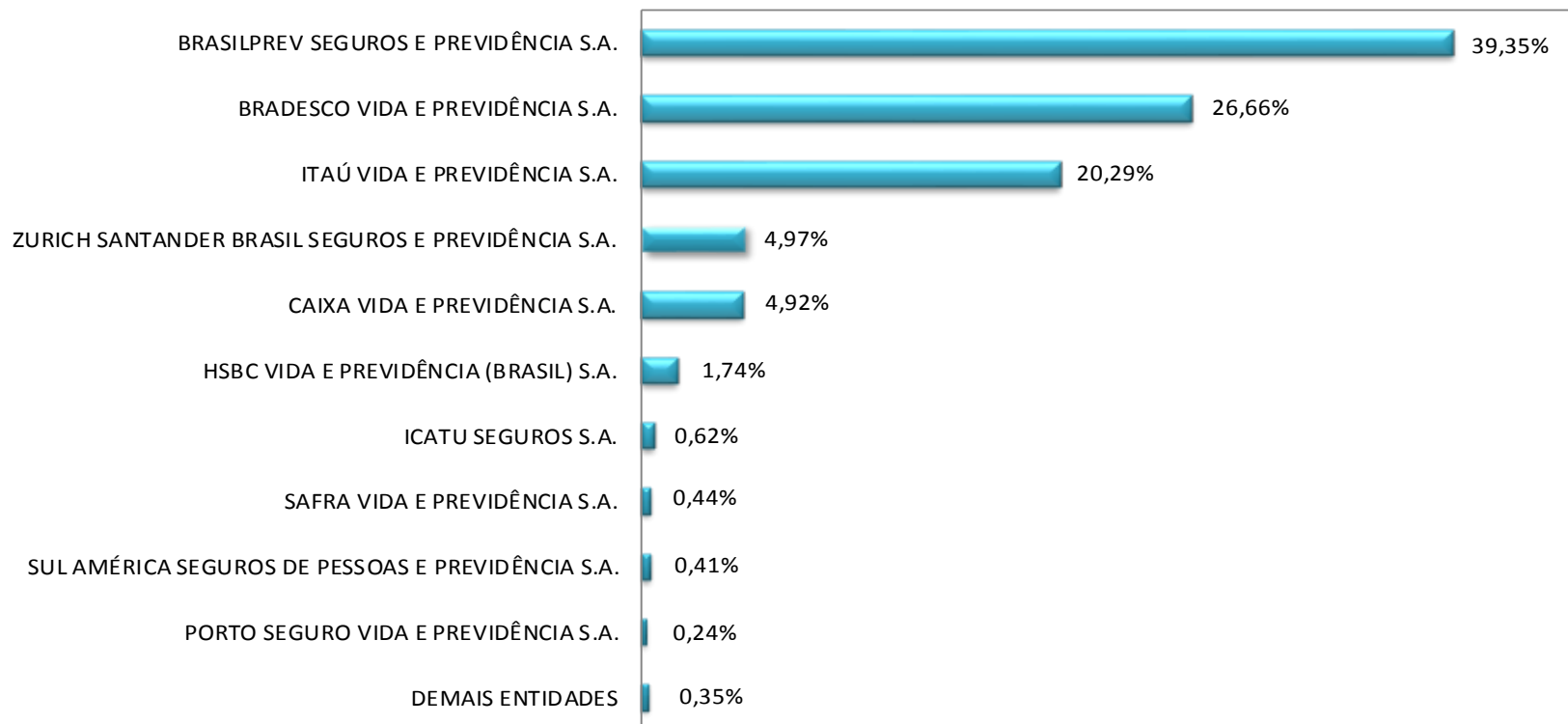
Total PGBL: R\$ 2.779.993.801,00

Ranking das Empresas segundo Plano Tradicional - Sobrevivência



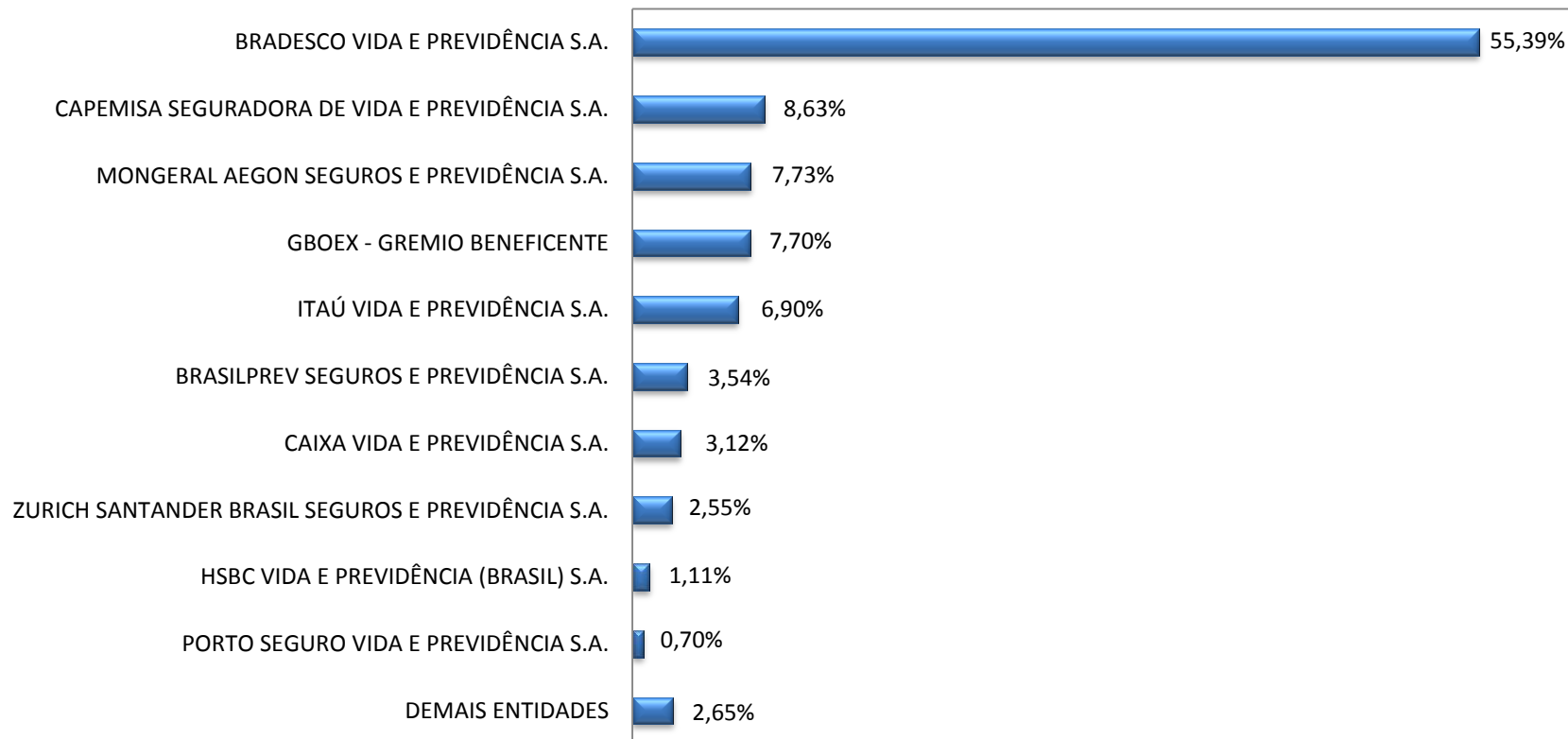
Total Plano Tradicional - Sobrevivência: R\$ 353.820.444,00

Ranking das Empresas segundo VGBL



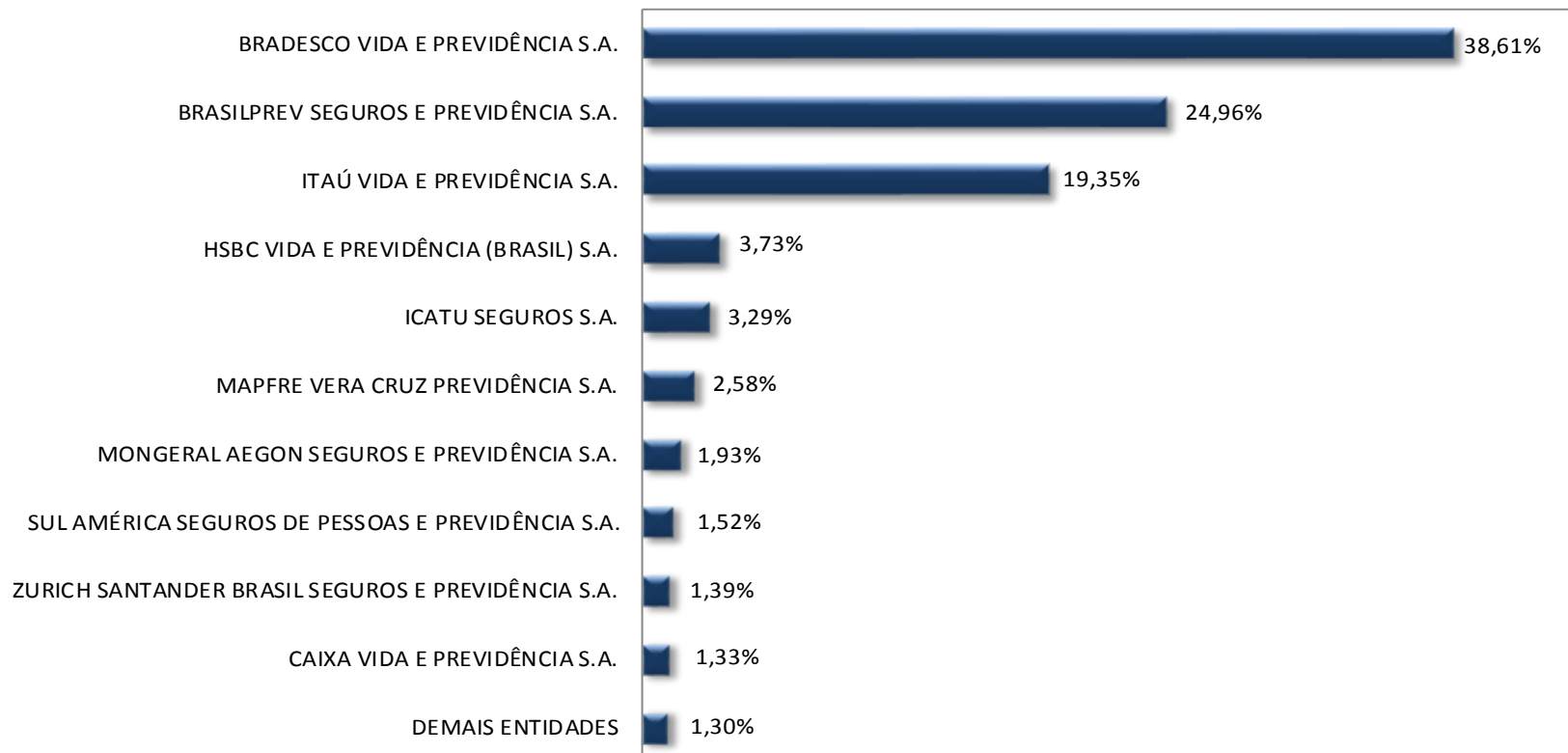
Total VGBL: R\$ 25.720.941.062,00

Ranking das Empresas segundo Planos de Risco – Morte e Invalidez



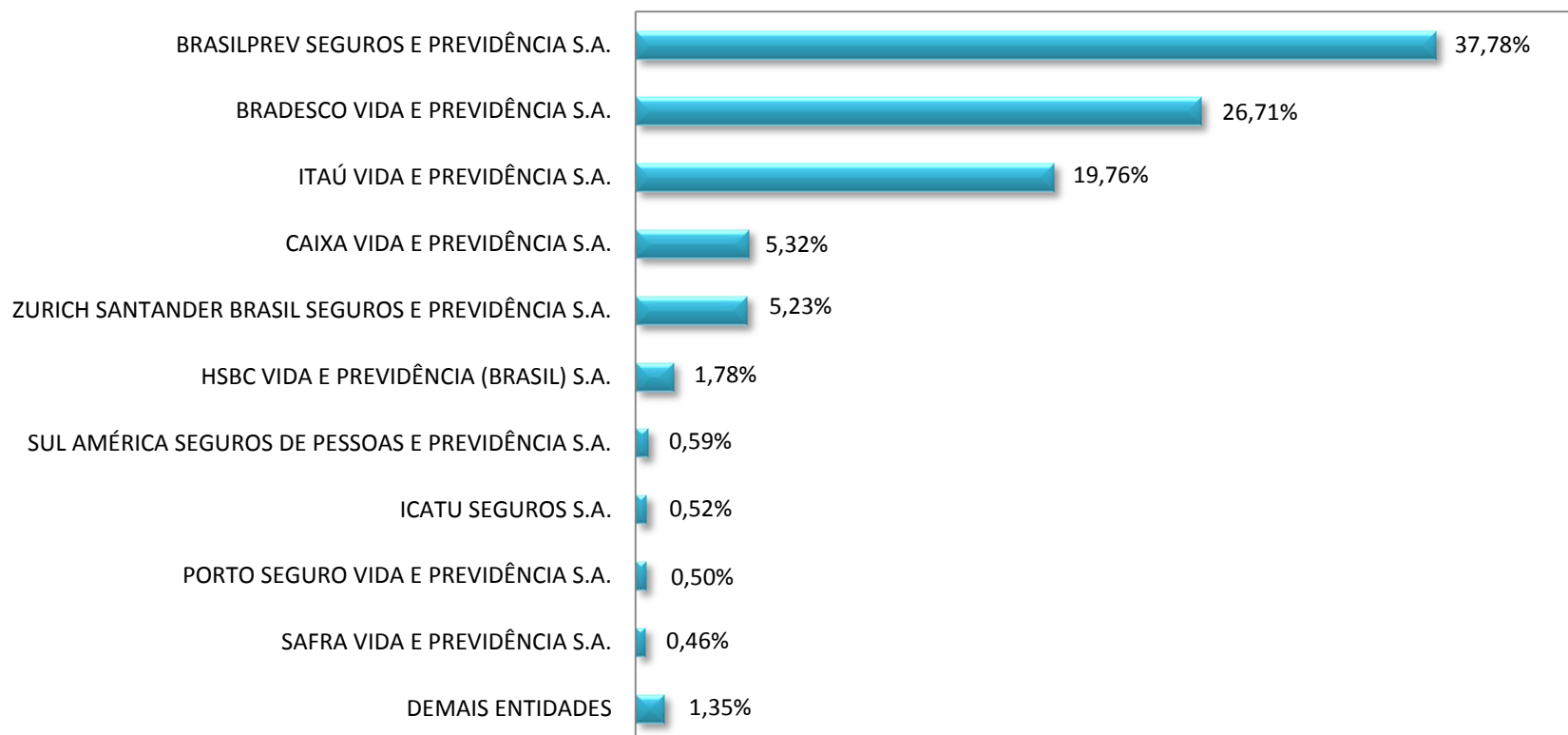
Total Planos de Risco – Morte e Invalidez: R\$ 1.223.064.284,00

Ranking das Empresas segundo Plano Empresarial



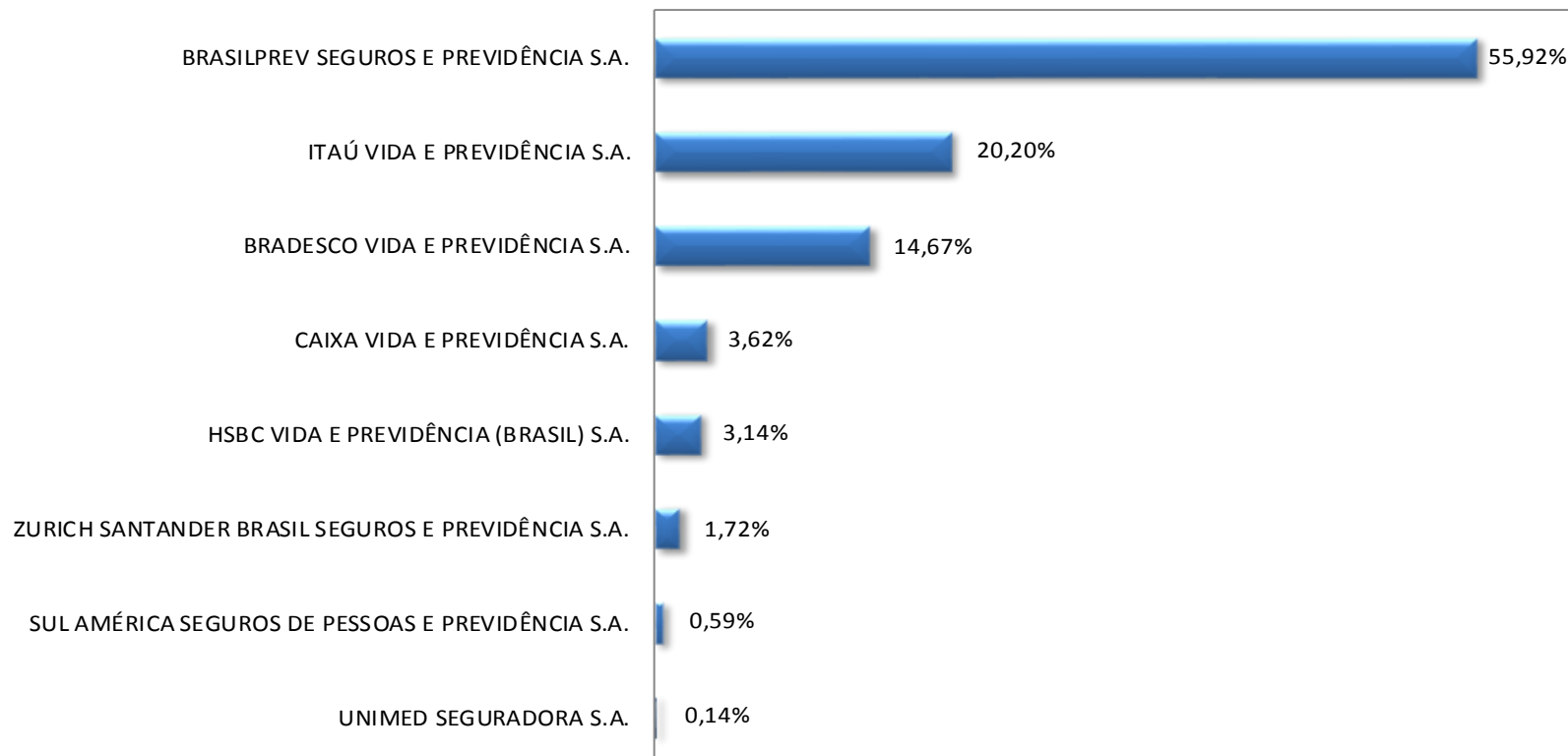
Total Plano Empresarial: R\$ 3.098.395.879,00

Ranking das Empresas segundo Plano Individual



Total Plano Individual: R\$ 26.202.881.051,00

Ranking das Empresas segundo Plano Menores de Idade



Total Plano Menores de Idade: R\$ 782.638.000,00

Mercado – Dados Consolidados

Tabela 02 - Receita, Carteira de Investimentos e Provisões Técnicas

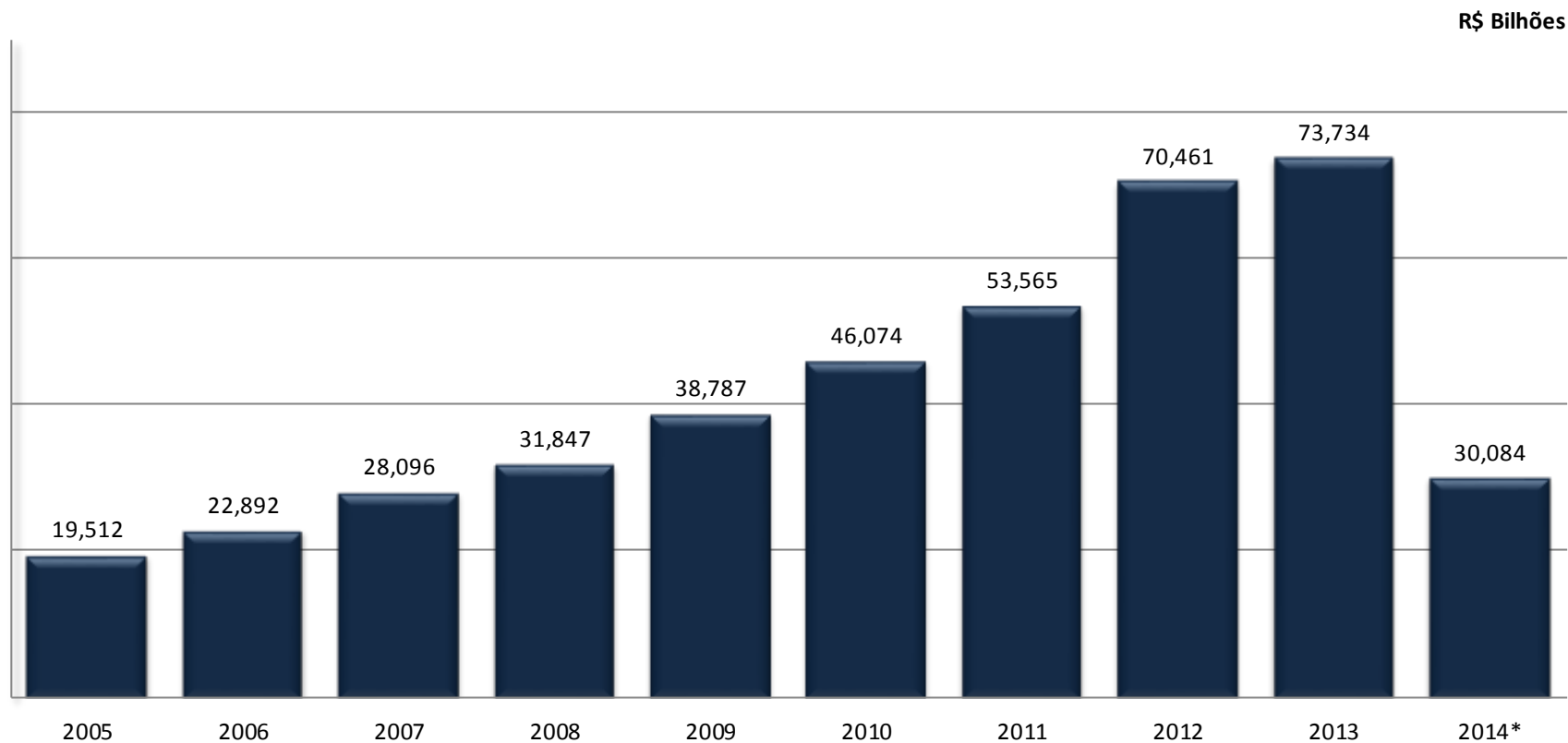
Anos	2005	2006	2007	2008	2009	2010	2011	2012	2013	2014*
Receita de Planos	19.451	22.892	28.096	31.850	38.787	46.074	53.565	70.461	73.734	30.084
Variação	3,58%	17,69%	22,73%	13,36%	21,78%	18,79%	16,26%	31,54%	4,65%	-10,04%
Carteira de Investimentos	81.465	102.093	127.457	146.386	183.040	223.261	269.115	338.562	373.046	398.909
Variação	23,45%	25,32%	24,84%	14,85%	25,04%	21,97%	20,54%	25,81%	12,53%	11,60%
Provisões	77.204	96.657	121.179	141.978	176.692	216.242	262.545	325.821	364.865	384.311
Variação	25,79%	25,20%	25,37%	17,16%	24,45%	22,38%	21,41%	24,10%	11,98%	10,88%

Dados em R\$ Milhões

Obs¹. Os valores financeiros apresentados na coluna correspondente ao ano de **2014** referem-se ao total acumulado até o mês de apuração.

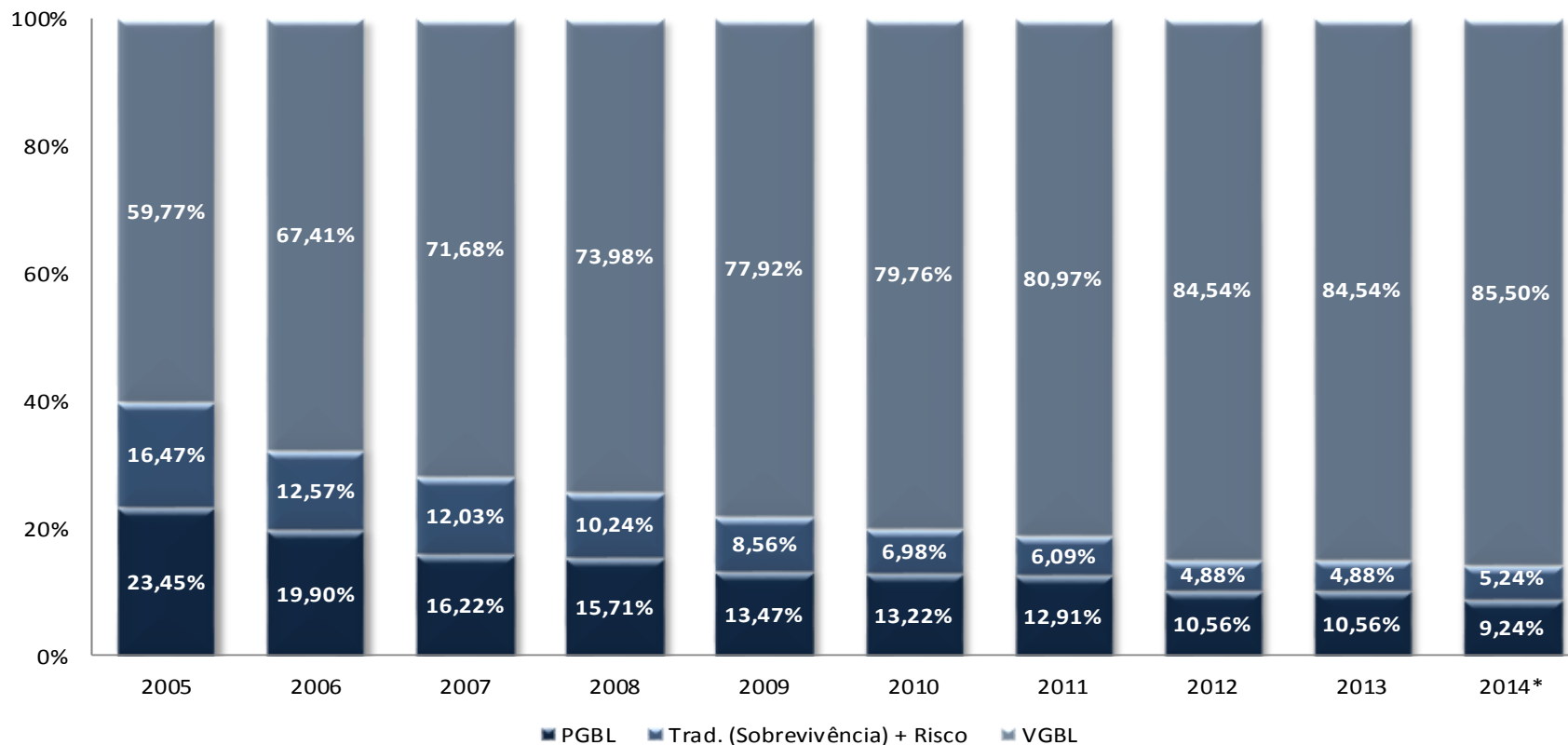
Obs². Os percentuais (variações) apresentados na coluna correspondente ao ano de **2014** referem-se ao comparativo com o total acumulado em igual período do ano anterior.

Evolução da Receita



* Até Mai/2014

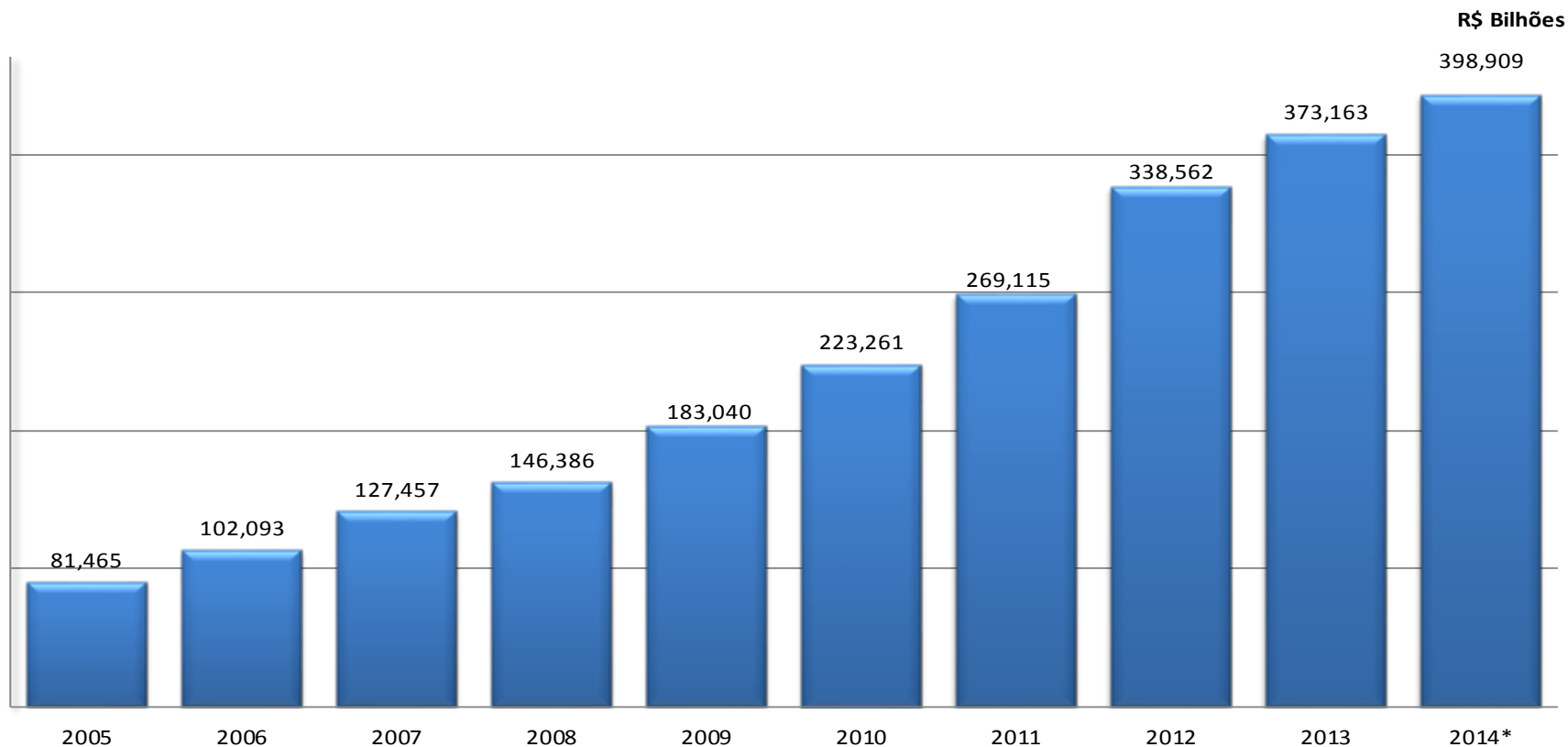
Evolução da Receita por Produto



* Até Mai/2014

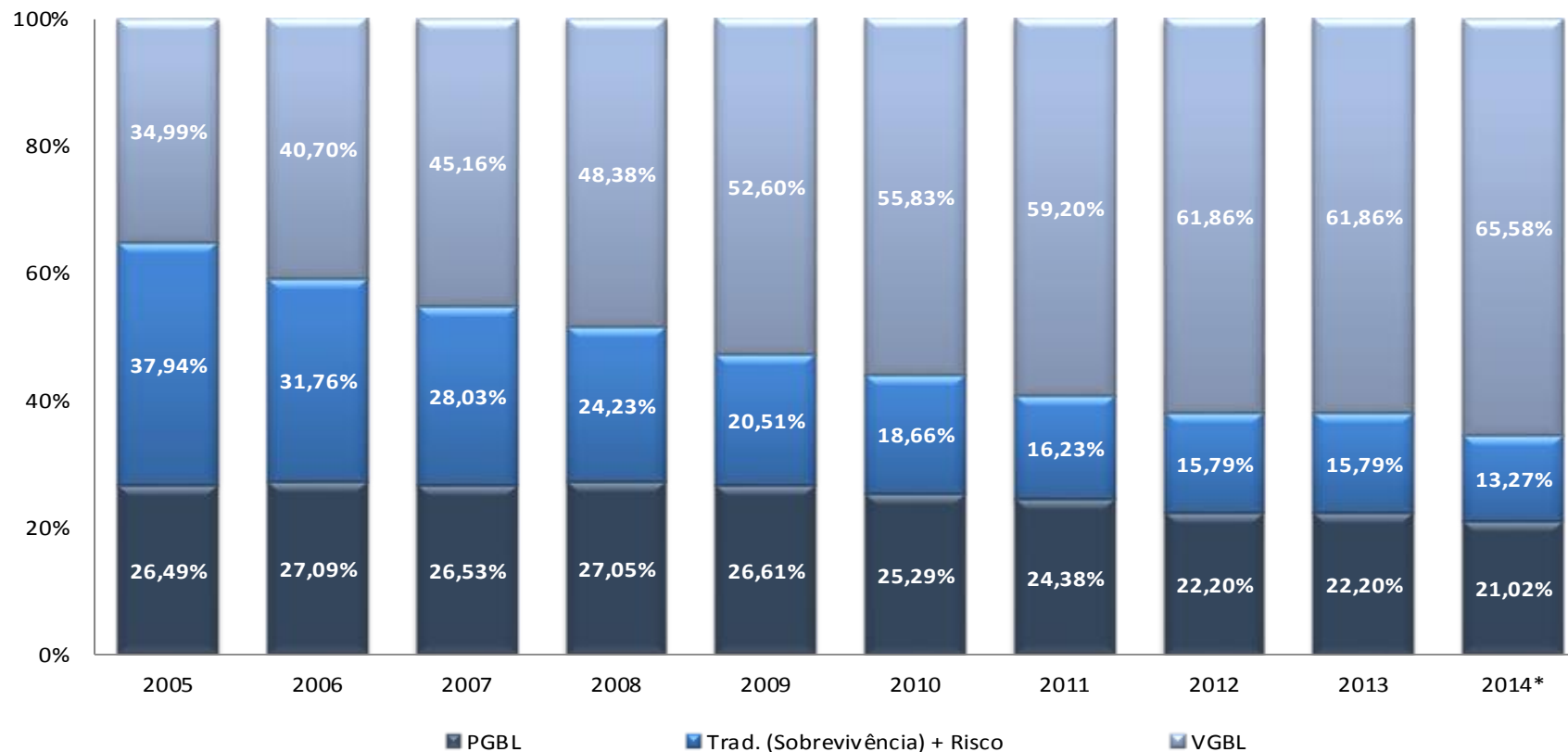
Demais Produtos (PRGP+VRGP+FAPI) < 0,5%

Evolução da Carteira de Investimentos



* Até Mai/2014

Evolução da Carteira de Investimentos por Produto

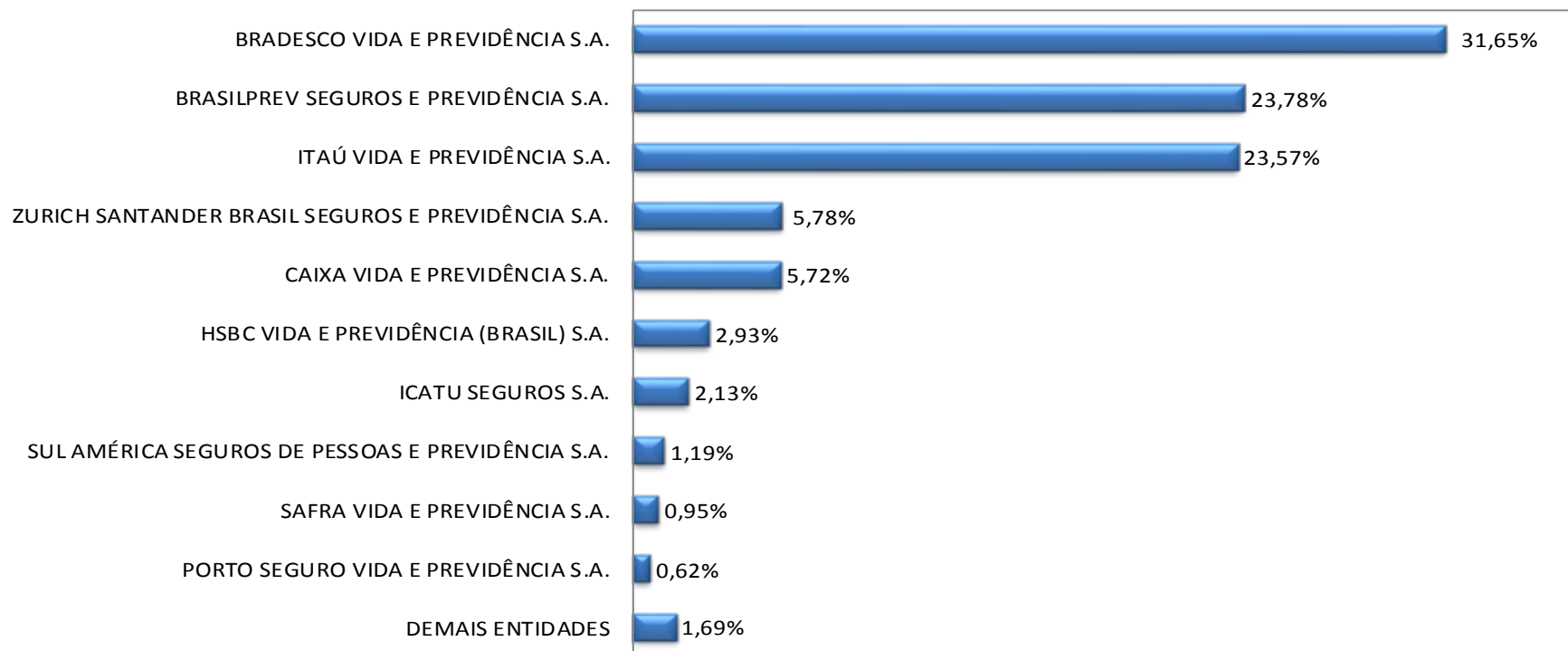


* Até Mai/2014

Demais Produtos (PRGP+VRGP+FAPI) < 0,5%

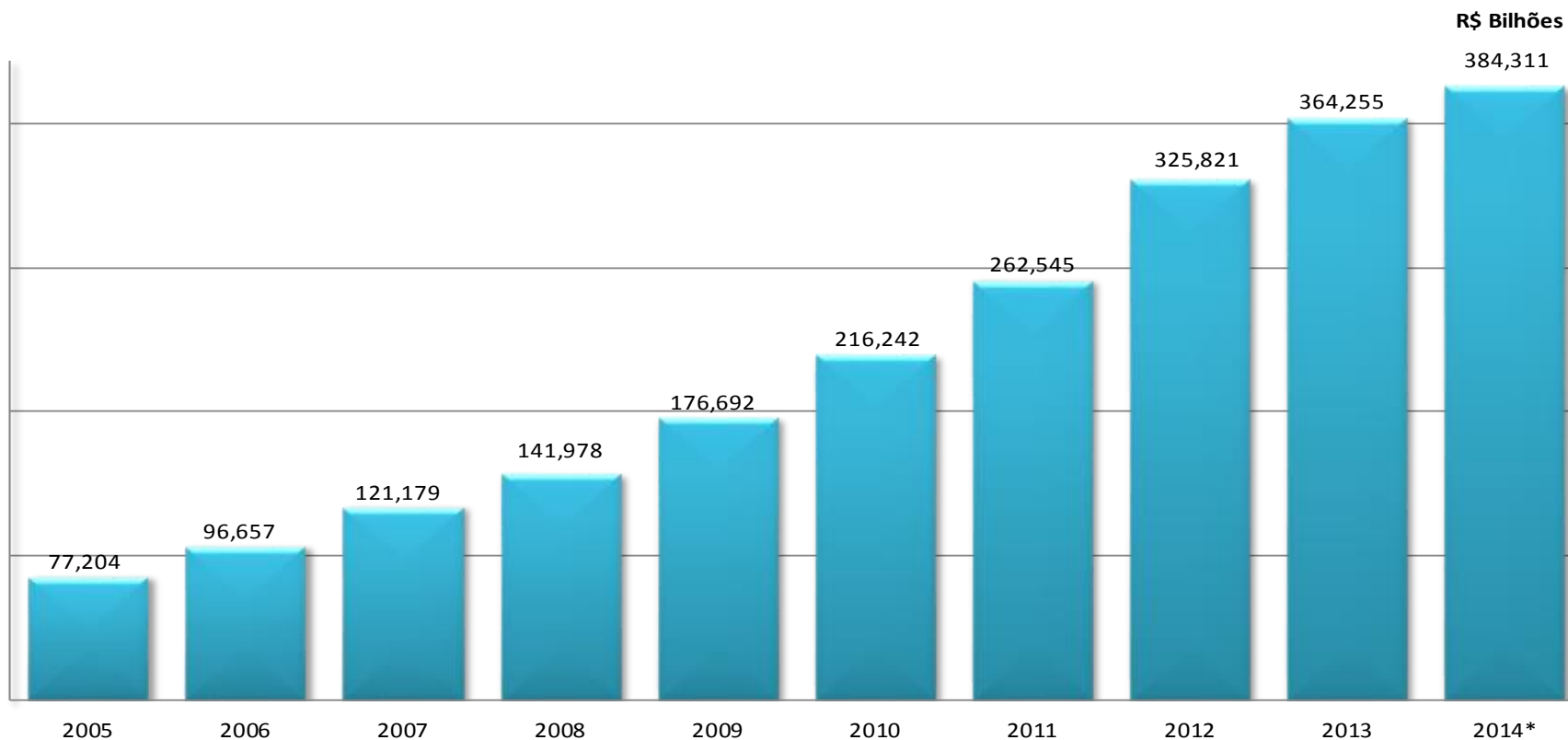
Ranking das Empresas segundo Carteira de Investimentos

Maio de 2014



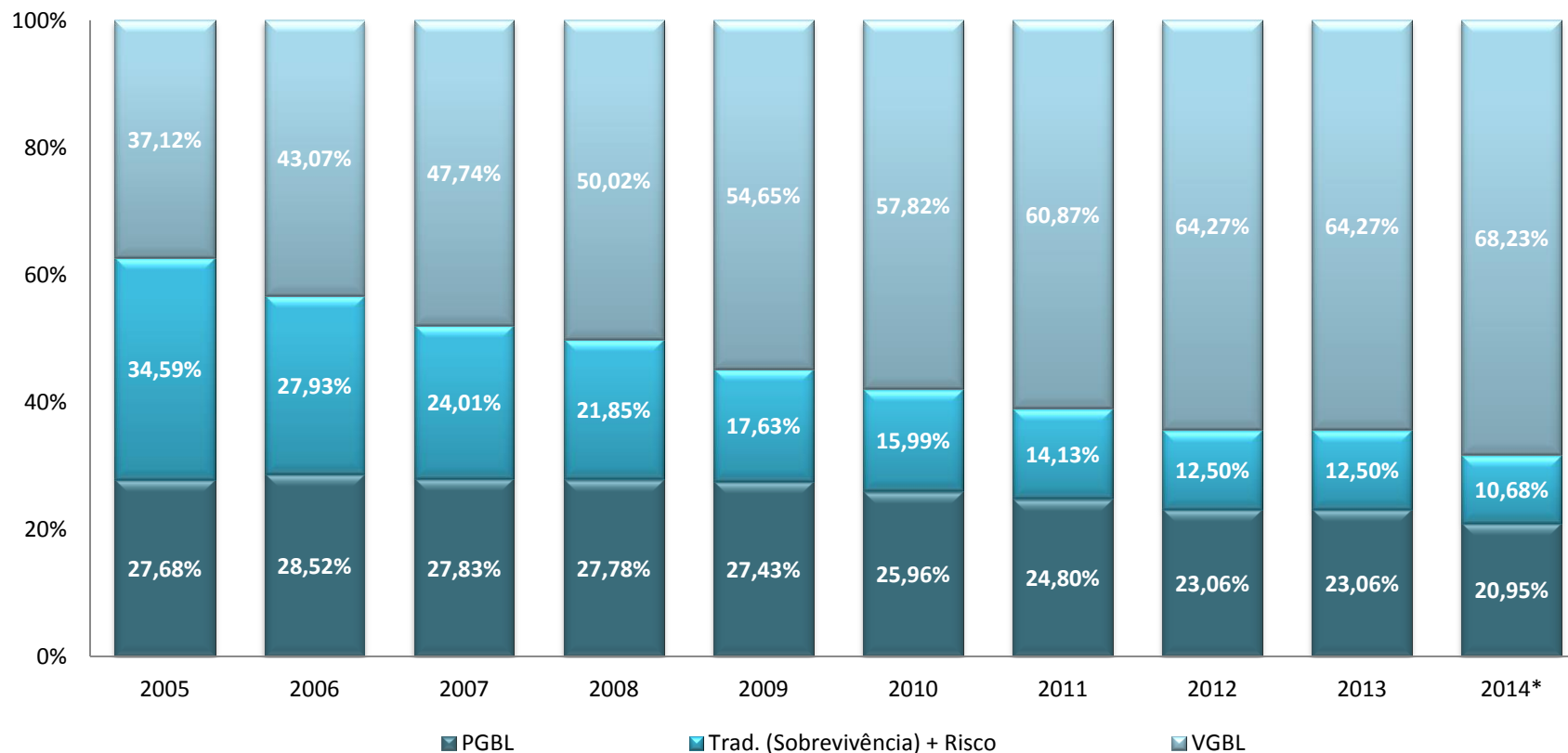
Total da Carteira de Investimentos: R\$ 398.909.220.101,00

Evolução das Provisões Técnicas



* Até Mai/2014

Evolução das Provisões Técnicas por Produto

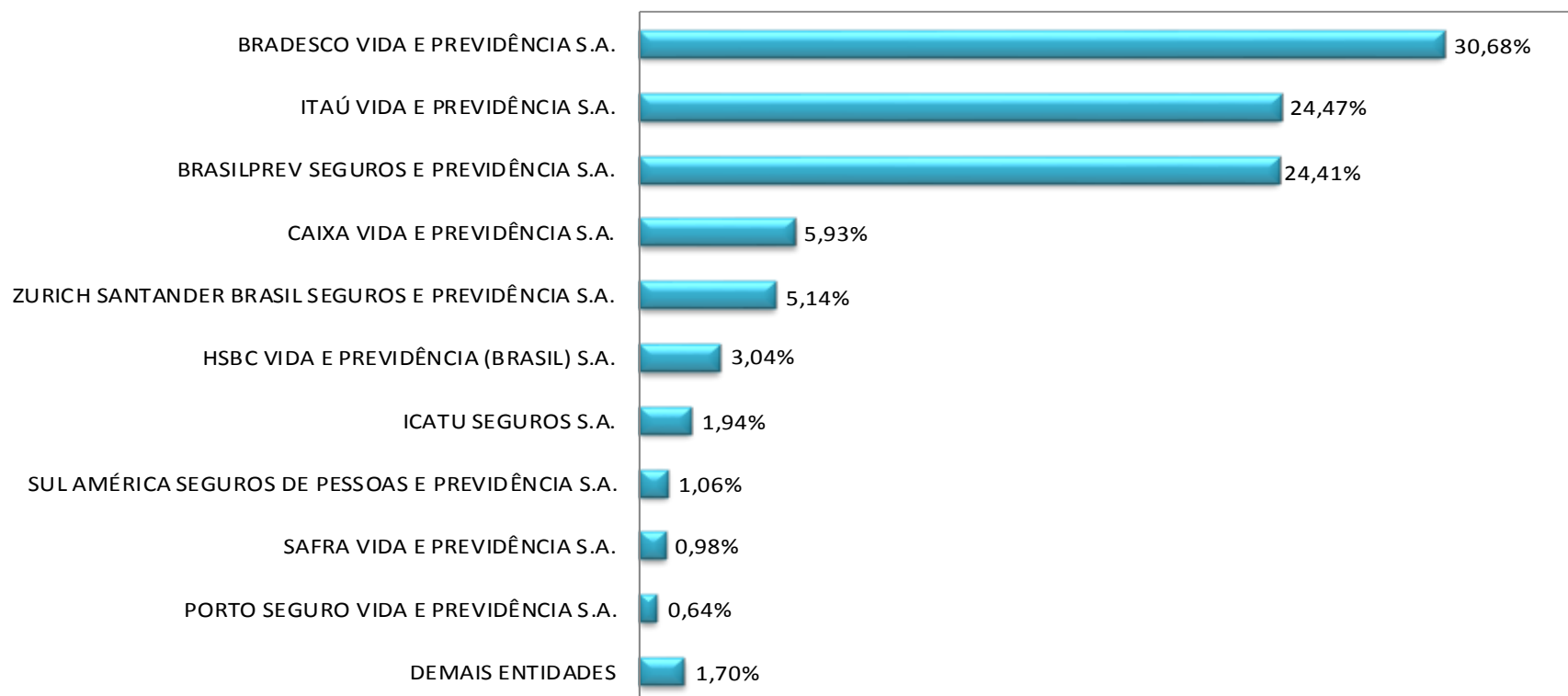


* Até Mai/2014

Demais Produtos (PRGP+VRGP+FAPI) < 0,5%

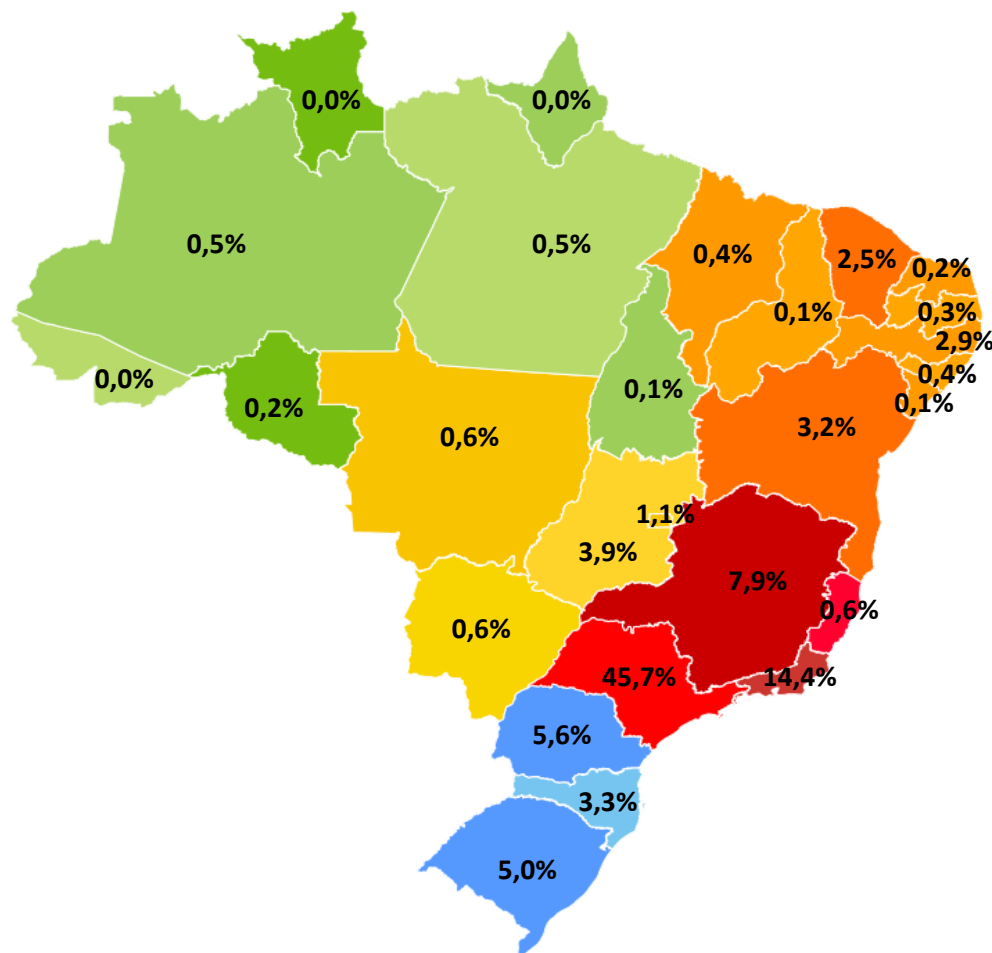
Ranking das Empresas segundo Provisões Técnicas

Maio de 2014



Total das Provisões Técnicas: R\$ 384.310.648.288,00

Distribuição da Receita por UF



Total da Receita: R\$ 30.083.914.930,00

Anexo

Arrecadação Mensal, Acumulada e Carteira de Investimentos

ENTIDADE	Arrecadação Mensal	Arrecadação Acumulada	Carteira de Investimentos
ALFA PREVIDÊNCIA E VIDA S.A.	2.365	8.597	402.454
APLUB - PREVIDÊNCIA PRIVADA	0	0	0
ASPECIR PREVIDÊNCIA	388	2.638	20.398
BRADESCO VIDA E PREVIDÊNCIA S.A.	2.582.031	8.310.959	126.253.806
MAPFRE NOSSA CAIXA (BRASILPREV NOSSO FUTURO SEGUROS E PREVIDÊNCIA)	0	0	0
BRASILPREV SEGUROS E PREVIDÊNCIA S.A.	3.361.524	11.110.675	94.866.406
CAIXA VIDA E PREVIDÊNCIA S.A.	319.616	1.462.821	22.802.666
CAPEMISA SEGURADORA DE VIDA E PREVIDÊNCIA S.A.	21.257	106.434	980.230
FAMILIA BANDEIRANTE PREVIDÊNCIA PRIVADA	980	4.743	218
FUTURO PREVIDÊNCIA PRIVADA	0	0	0
GBOEX - GREMIO BENEFICENTE	18.839	94.198	67.369
HSBC VIDA E PREVIDÊNCIA (BRASIL) S.A.	150.961	606.256	11.700.112
ICATU SEGUROS S.A.	49.183	237.093	8.478.076
ITAÚ VIDA E PREVIDÊNCIA S.A.	1.499.865	5.934.721	94.025.639
LUTERPREV - ENTIDADE LUTERANA DE PREVIDENCIA	901	4.344	103.045
MAPFRE VERA CRUZ PREVIDÊNCIA S.A.	21.853	103.259	2.260.493
MBM PREVIDÊNCIA PRIVADA	1.490	7.478	48.524
METROPOLITAN LIFE SEGUROS E PREVIDÊNCIA PRIVADA S.A.	9.395	34.956	1.884.382
MONGERAL AEGON SEGUROS E PREVIDÊNCIA S.A.	27.745	131.603	367.690
PORTO SEGURO VIDA E PREVIDÊNCIA S.A.	26.974	133.968	2.473.646
PREVIMIL PREVIDÊNCIA COMPLEMENTAR S.A.	514	2.570	19.335
SAFRA VIDA E PREVIDÊNCIA S.A.	29.945	121.259	3.784.442
SOCIEDADE CAXIENSE DE MÚTUO SOCORRO	422	2.538	20.964
SUL AMÉRICA SEGUROS DE PESSOAS E PREVIDÊNCIA S.A.	31.788	207.239	4.731.324
UNIÃO PREVIDENCIÁRIA COMETA DO BRASIL - COMPREV	718	3.535	31.129
UNIMED SEGURADORA S.A.	5.716	24.427	522.975
ZURICH SANTANDER BRASIL SEGUROS E PREVIDÊNCIA S.A.	333.012	1.427.604	23.063.897
ZURICH VIDA E PREVIDÊNCIA S.A	0	0	0
TOTAL do MERCADO:	8.497.482	30.083.915	398.909.220

Termos Técnicos

Arrecadação

Aportes, periódicos ou esporádicos, feitos pelo participante (Pessoa Física ou Jurídica) em seu plano.

Carteira de Investimento

É o valor total das diversas modalidades de ativos adquiridos com a finalidade de, vinculados ao órgão fiscalizador, garantir o pagamento das obrigações (provisões) assumidas perante os titulares desses planos.

FAPI – Fundo de Aposentadoria Programada Individual

Planos de estrutura puramente financeira, sem previsibilidade de concessão de rendas, que podem ser comercializados por sociedades seguradoras ou por instituições financeiras.

PAGP - Plano com Atualização Garantida e Performance

Quando garantir aos participantes, durante o período de diferimento, por meio da contratação de índice de preços, apenas a atualização de valores e a reversão, parcial ou total, de resultados financeiros.

PGBL - Plano Gerador de Benefício Livre

Quando, durante o período de diferimento, a remuneração da provisão matemática de benefícios a conceder for baseada na rentabilidade da(s) carteira(s) de investimentos de FIE(s), no(s) qual(is) esteja(m) aplicada(s) a totalidade dos respectivos recursos, sem garantia de remuneração mínima e de atualização de valores e sempre estruturados na modalidade de contribuição variável.

Termos Técnicos

Planos de Caráter Previdenciário

Para efeitos do presente trabalho, incluem-se nos Planos de Caráter Previdenciário, além das coberturas por sobrevivência dos Seguros de Pessoas e da Previdência Complementar Aberta, as coberturas de risco do segmento previdenciário aberto.

Planos Empresariais

Também chamados de planos coletivos, são aqueles contratados por pessoas jurídicas, que podem contribuir, total ou parcialmente, para o seu custeio, em nome de pessoas físicas que a elas se vinculem de alguma forma.

Planos Individuais

São aqueles contratados por pessoa física, e custeados exclusivamente com recursos próprios.

Planos Menores de Idade

São aqueles contratados por um responsável financeiro em nome da criança ou jovem dependente econômico, menor de 21 anos.

Plano Tradicional - Sobrevivência

São aqueles planos previdenciários privados contratados com garantia de rentabilidade, baseada em taxa de juros e tábua biométrica predeterminadas.

Termos Técnicos

Previdência Complementar Aberta

Segmento de mercado onde são operados planos que oferecem variada gama de coberturas visando a proteção contra os riscos de morte e/ou invalidez do titular do plano, durante período de cobertura previamente contratado, e/ou a obtenção de renda complementar, no futuro, caso ele sobreviva à idade predeterminada. São abertos à participação de empresas que intencionem oferecer as referidas garantias a seus funcionários, ou de pessoas físicas que, individualmente, possuam interesse em contratá-las, sendo oferecidos por sociedades seguradoras e por entidades abertas de previdência complementar.

PRGP - Plano com Remuneração Garantida e "Performance"

Quando garantir aos participantes, durante o período de diferimento, remuneração por meio da contratação de índice de atualização de valores e de taxa de juros e a reversão, parcial ou total, de resultados financeiros.

Provisão Técnica

Trata-se de valor, registrado contabilmente pelas sociedades seguradoras e entidades abertas de previdência complementar, que reflete o total de suas obrigações com os titulares dos planos contratados. De acordo com a legislação que rege os segmentos de Previdência Complementar Aberta e de Seguros de Pessoas, as provisões técnicas devem estar permanentemente cobertas por ativos financeiros, vinculados a ordem do Órgão Supervisor, adquiridos em conformidade com instruções do Conselho Monetário Nacional - CMN.

Termos Técnicos

Riscos (Planos de Risco)

São aqueles planos previdenciários privados contratados para garantia de benefício, em forma de renda ou pagamento único, aos beneficiários indicados ou ao próprio participante, na hipótese de ocorrência da sua morte ou invalidez, durante o período de cobertura contratado.

Seguro de Pessoas

Segmento de mercado onde são operados planos de seguro que oferecem variada gama de coberturas visando a proteção contra os mais variados tipos de risco (morte, invalidez, acidentes pessoais, desemprego, acometimento de determinadas doenças, etc.), durante período de cobertura previamente contratado. Os referidos planos podem possibilitar ainda a obtenção de renda complementar, no futuro, caso o respectivo titular sobreviva à idade predeterminada. São abertos à participação de empresas que intencionem oferecer as referidas garantias a seus funcionários, ou de pessoas físicas que, individualmente, possuam interesse em contratá-las, sendo oferecidos exclusivamente por sociedades seguradoras autorizadas.

VAGP – Vida com Atualização Garantida e “Performance”

Quando garantir aos segurados, durante o período de diferimento, por meio da contratação de índice de preços, apenas a atualização de valores e a reversão, parcial ou total, de resultados financeiros.

VGBL – Vida Gerador de Benefício Livre

Quando, durante o período de diferimento, a remuneração da provisão matemática de benefícios a conceder for baseada na rentabilidade da(s) carteira(s) de investimentos de FIE(s), no(s) qual(is) esteja(m) aplicada(s) a totalidade dos respectivos recursos, sem garantia de remuneração mínima e de atualização de valores e sempre estruturados na modalidade de contribuição variável.

Termos Técnicos

VRGP – Vida com Remuneração Garantida e “Performance”

Quando garantir aos segurados, durante o período de diferimento, remuneração por meio da contratação de índice de atualização de valores e de taxa de juros e a reversão, parcial ou total, de resultados financeiros.