



FenaPrevi

Federação Nacional de Previdência Privada e Vida

Planos de Caráter Previdenciário Dados Estatísticos Junho - 2014

Rua Senador Dantas, nº 74 – 11º andar
Cep 20.031-205 – Rio de Janeiro – RJ – Brasil
Tel: +55 21 2510-7914
Fax: +55 21 2510-7930
e-mail: fenaprevi@fenaprevi.org.br
Page: www.fenaprevi.org.br

Índice

- Tabela 01 – Receita, Carteira de Investimentos e Provisões Técnicas.....5

Dados de Arrecadação em Junho de 2014

- Distribuição da Receita por Produto..... 7
- Distribuição da Receita por Modalidade de Contratação 8
- Ranking das Empresas segundo Receita 9
- Ranking das Empresas segundo Receita distribuída por Produto..... 10
- Ranking das Empresas segundo Receita distribuída por Modalidade de Contratação..... 11
- Ranking das Empresas segundo produto PGBL..... 12
- Ranking das Empresas segundo produto Plano Tradicional – Sobrevivência.....13
- Ranking das Empresas segundo produto VGBL 14
- Ranking das Empresas segundo produto Planos de Risco – Morte e Invalidez..... 15
- Ranking das Empresas segundo Plano Empresarial..... 16
- Ranking das Empresas segundo Plano para Menores de Idade17
- Ranking das Empresas segundo Plano Individual..... 18

Dados de Arrecadação Acumulados de Janeiro a Junho de 2014

- Evolução da Receita Mensal Acumulada..... 20
- Distribuição da Receita Acumulada por Produto..... 21
- Distribuição da Receita Acumulada por Modalidade de Contratação 22
- Ranking das Empresas segundo Receita Acumulada..... 23
- Ranking das Empresas segundo Receita Acumulada distribuída por produto..... 24
- Ranking das Empresas segundo Receita Acumulada distribuída por Modalidade de Contratação..... 25
- Ranking das Empresas segundo produto PGBL..... 26
- Ranking das Empresas segundo produto Plano Tradicional – Sobrevivência..... 27
- Ranking das Empresas segundo produto VGBL..... 28
- Ranking das Empresas segundo produto Planos de Risco – Morte e Invalidez..... 29
- Ranking das Empresas segundo Plano Empresarial..... 30
- Ranking das Empresas segundo Plano Menores de Idade.....31
- Ranking das Empresas segundo Plano Individual..... 32

Índice

Mercado – Dados Consolidados

- Tabela 02 – Receita, Carteira de Investimentos e Reservas Técnicas..... 34
- Evolução da Receita..... 35
- Evolução da Receita por Produto..... 36
- Evolução da Carteira de Investimentos.....37
- Evolução da Carteira de Investimentos por Produto..... 38
- Ranking das Empresas segundo a Carteira de Investimentos..... 39
- Evolução das Provisões Técnicas.....40
- Evolução das Provisões Técnicas por Produto..... 41
- Ranking das Empresas segundo as Provisões Técnicas..... 42
- Distribuição da Receita por UF.....43

Anexo

- Ranking das empresas segundo Receita Acumulada, Carteira de Investimentos e Receita Mensal.....45
- Termos Técnicos46

Apresentação de Resultados

Tabela 01 - Receita, Carteira de Investimentos e Provisões Técnicas

	MENSAL						ACUMULADO	
	JANEIRO	FEVEREIRO	MARÇO	ABRIL	MAIO	JUNHO	Jan_Jun/13	Jan_Jun/14
Receita de Planos	4.225	4.809	5.839	6.740	8.518	7.420	38.666	37.551
Varição	-50,61%	13,82%	21,42%	15,44%	26,38%	-12,89%	16,93%	-2,88%
Captação Líquida de Planos	574	843	2.767	3.367	5.071	4.524	19.694	17.146
Varição	-88,57%	46,98%	228,13%	21,70%	50,60%	-10,78%	1,69%	-12,93%
Carteira de Investimentos	373.354	372.632	383.936	390.491	398.913	400.862	357.456	400.862
Varição	0,05%	-0,19%	3,03%	1,71%	2,16%	0,49%	21,43%	12,14%
Provisões	364.988	367.856	371.151	379.488	387.491	391.167	346.586	391.167
Varição	0,20%	0,79%	0,90%	2,25%	2,11%	0,95%	21,60%	12,86%
* Dados em R\$ Milhões								

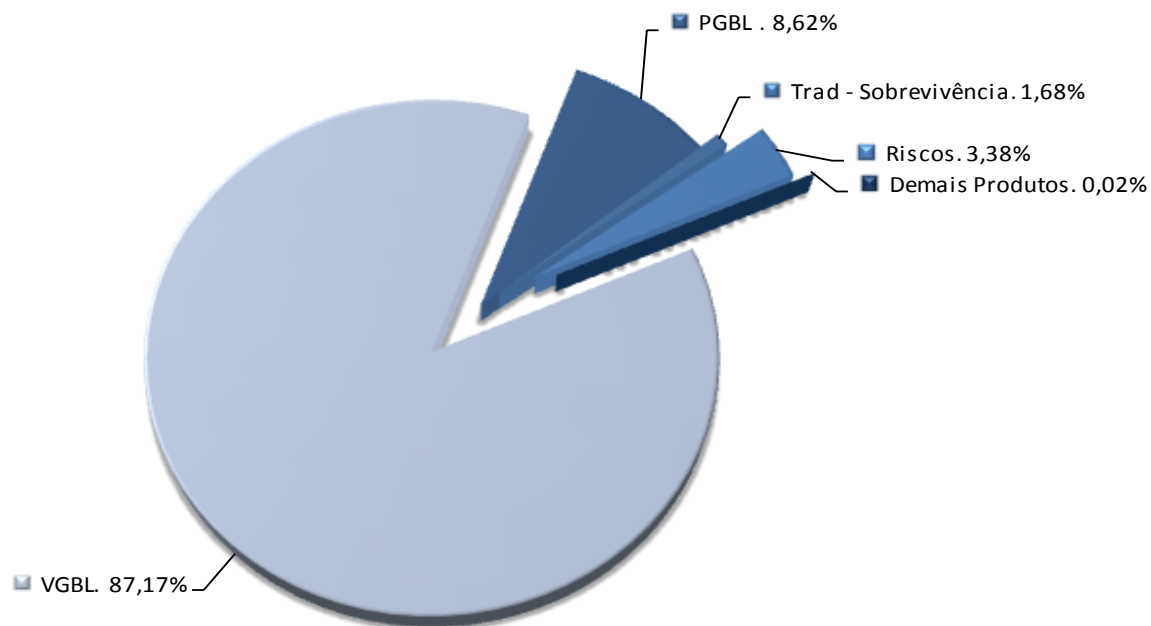
Obs¹. As informações prestadas são obtidas a partir dos dados enviados pelas empresas associadas à Fenaprevi.

Obs². A variação apontada para o mês de janeiro, na coluna Mensal, corresponde ao crescimento em relação a dezembro do ano anterior.

Obs³. A variação apontada para a primeira coluna referente aos dados acumulados corresponde ao comparativo com igual período do ano anterior.

Arrecadação - Junho de 2014

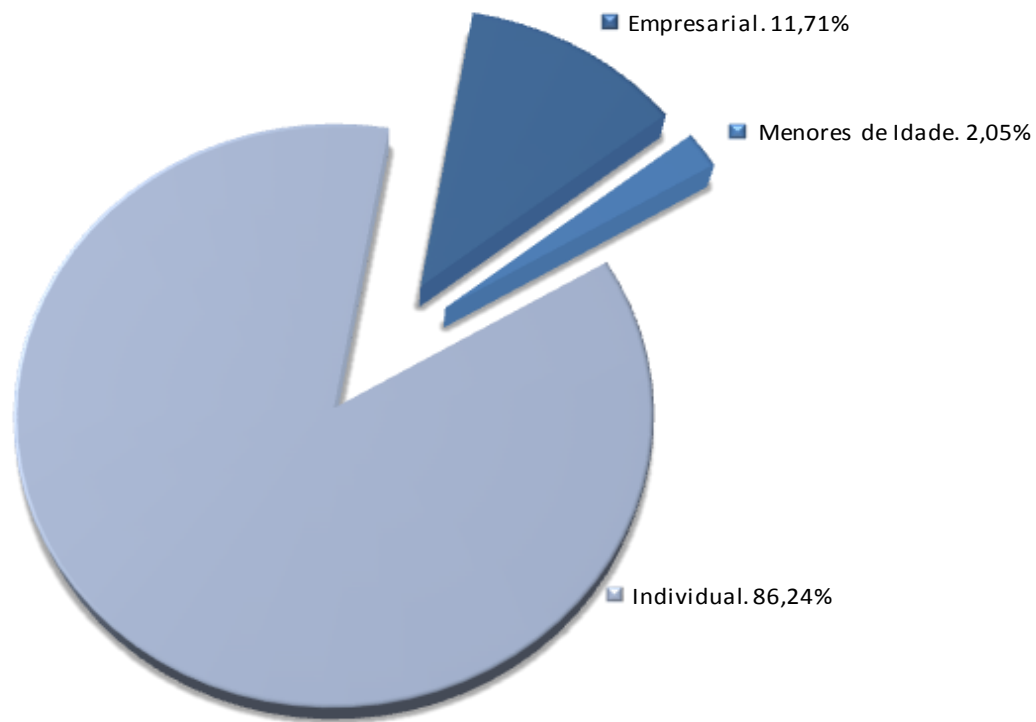
Distribuição da Receita por Produto



Total da Receita: R\$ 7.420.180.286,00

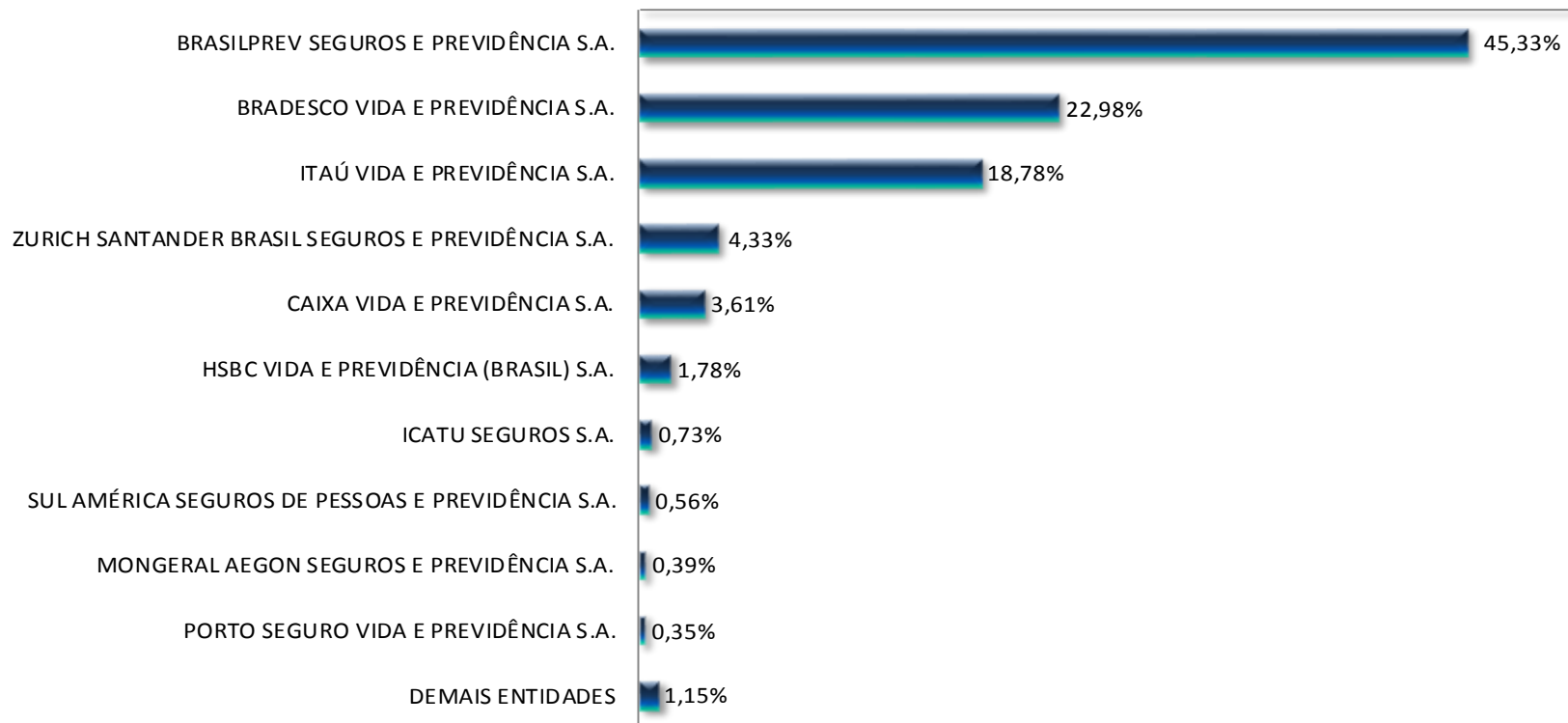
Demais Produtos: PRGP+VRGP+FAPI

Distribuição da Receita por Modalidade de Contratação



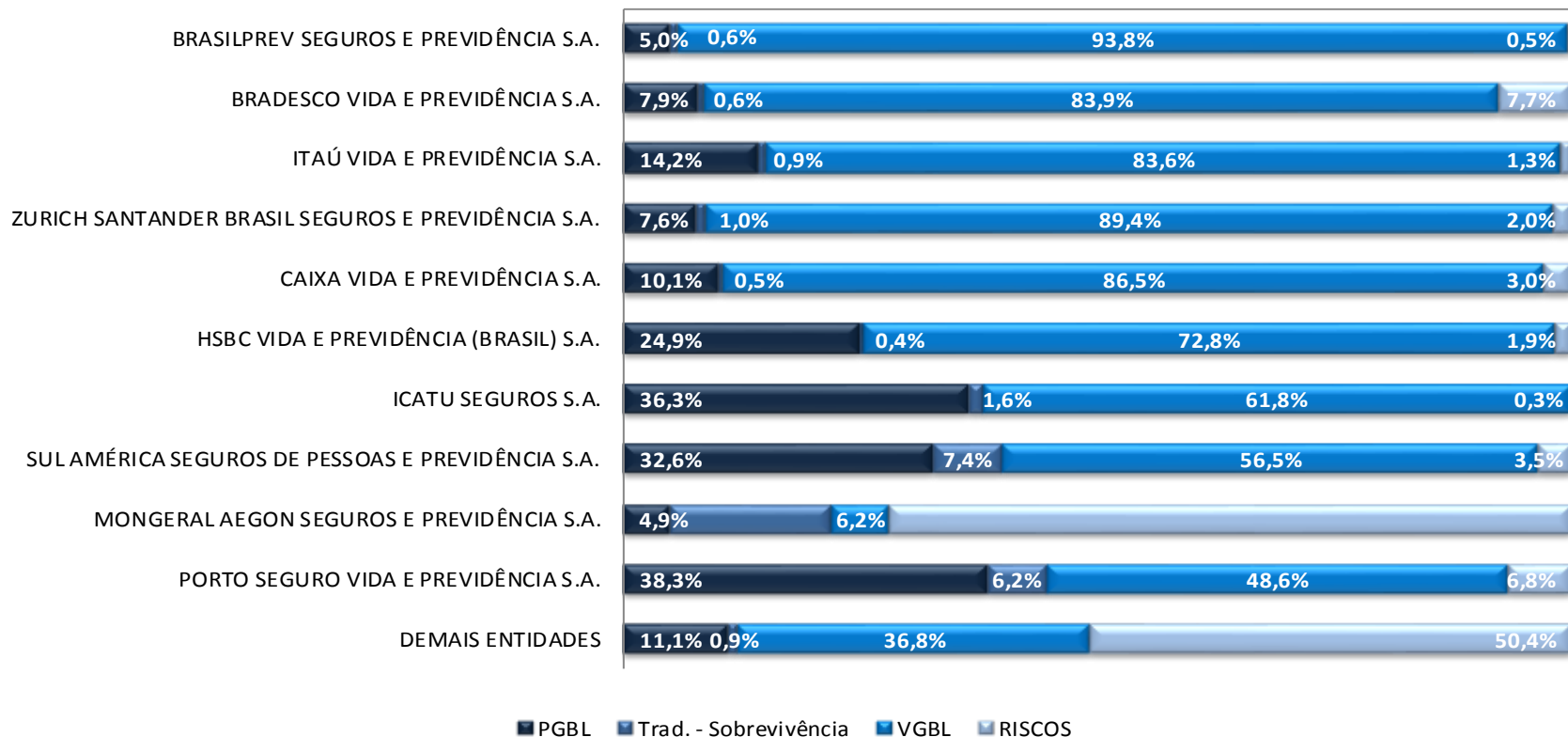
Total da Receita: R\$ 7.420.180.286,00

Ranking das Empresas segundo Receita



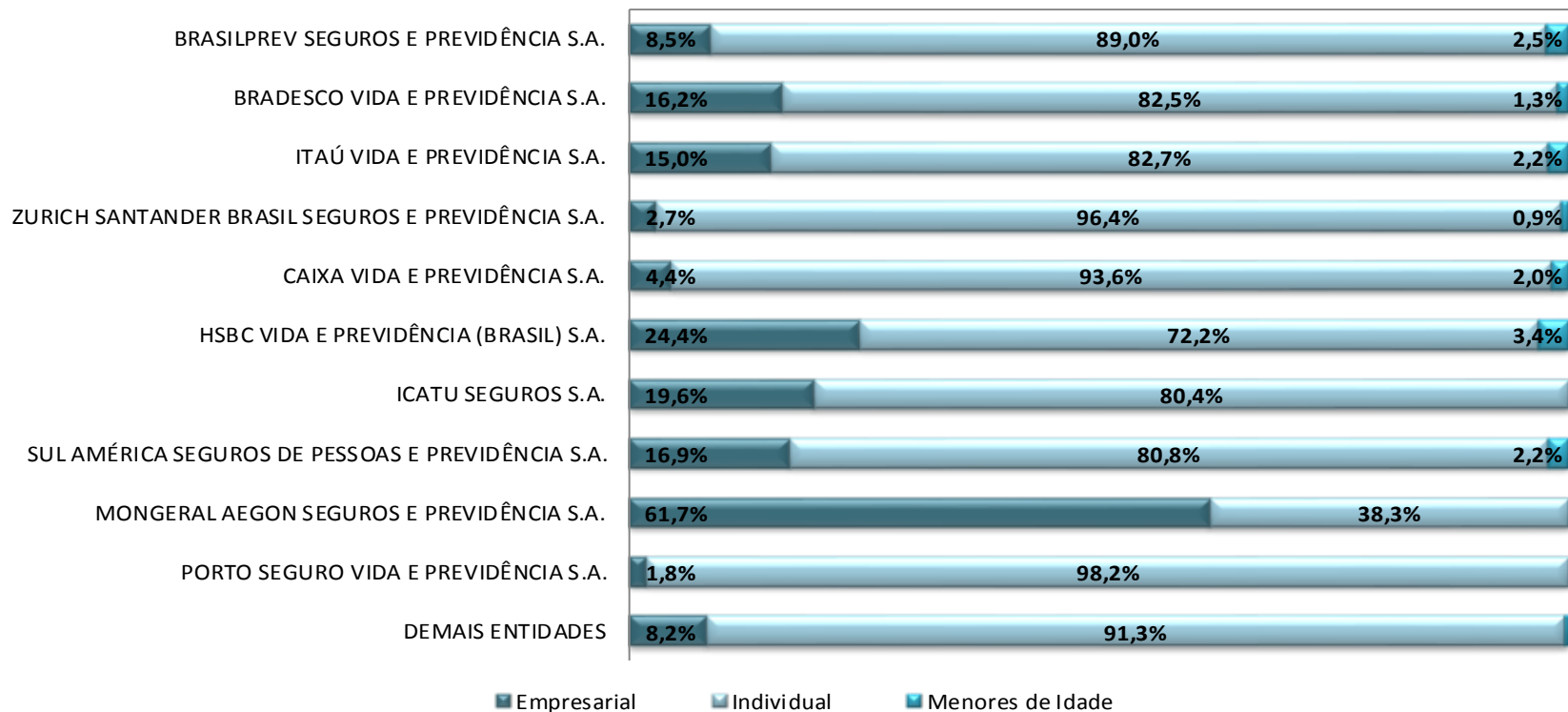
Total da Receita: R\$ 7.420.180.286,00

Ranking das Empresas segundo Receita distribuída por Produto

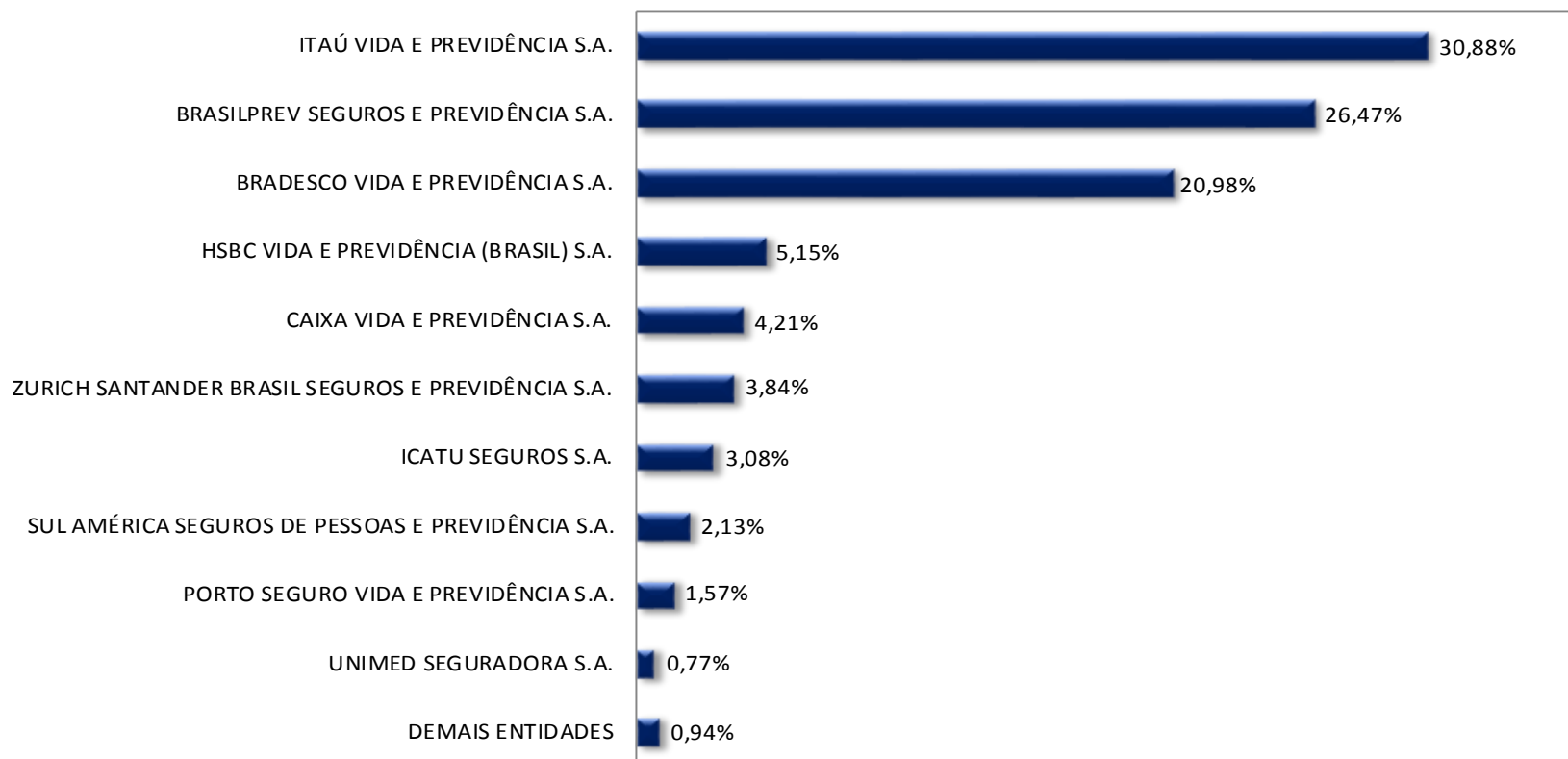


Demais Produtos (PRGP+VRGP+FAPI) < 0,5%

Ranking das Empresas segundo Receita distribuída por Modalidade de Contratação

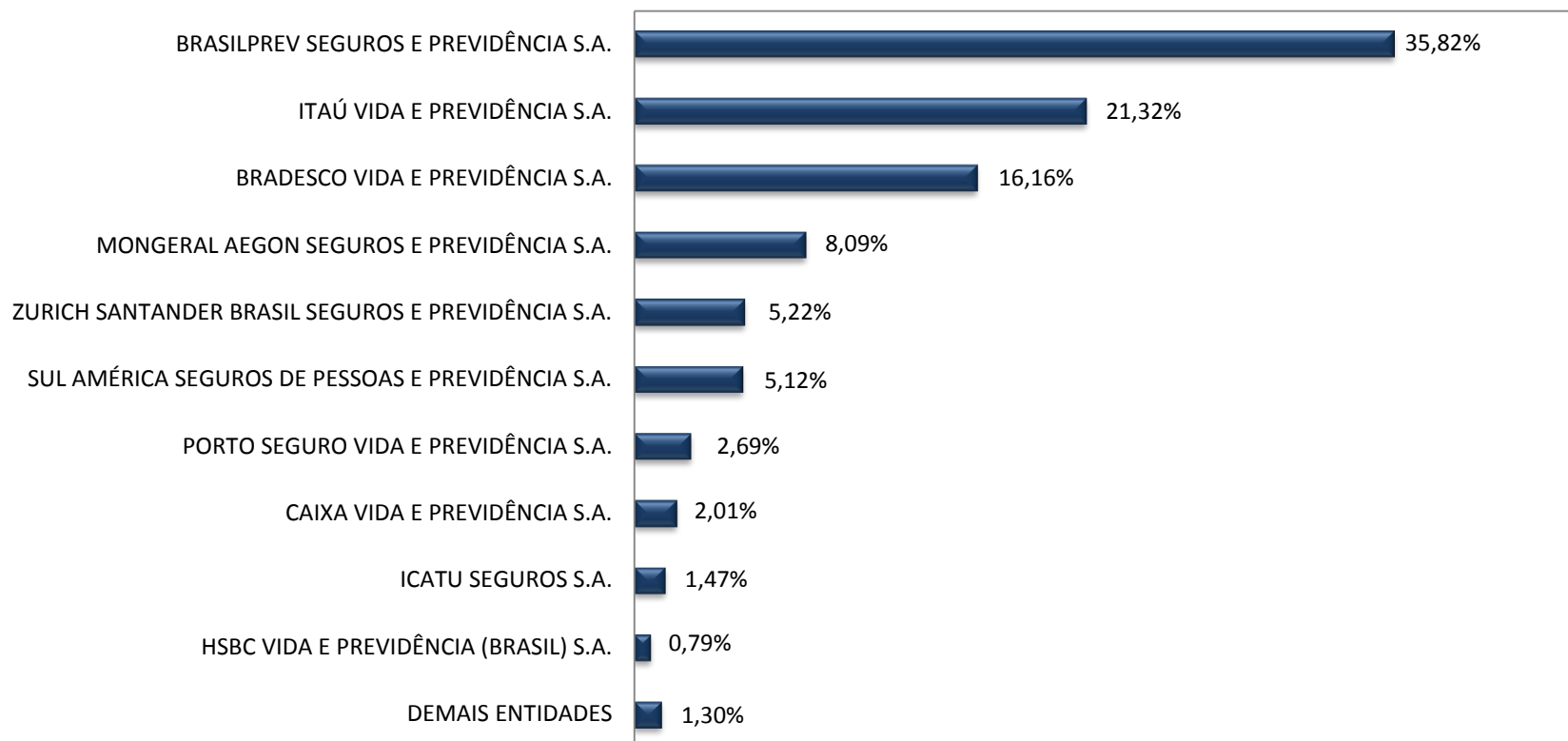


Ranking das Empresas segundo PGBL



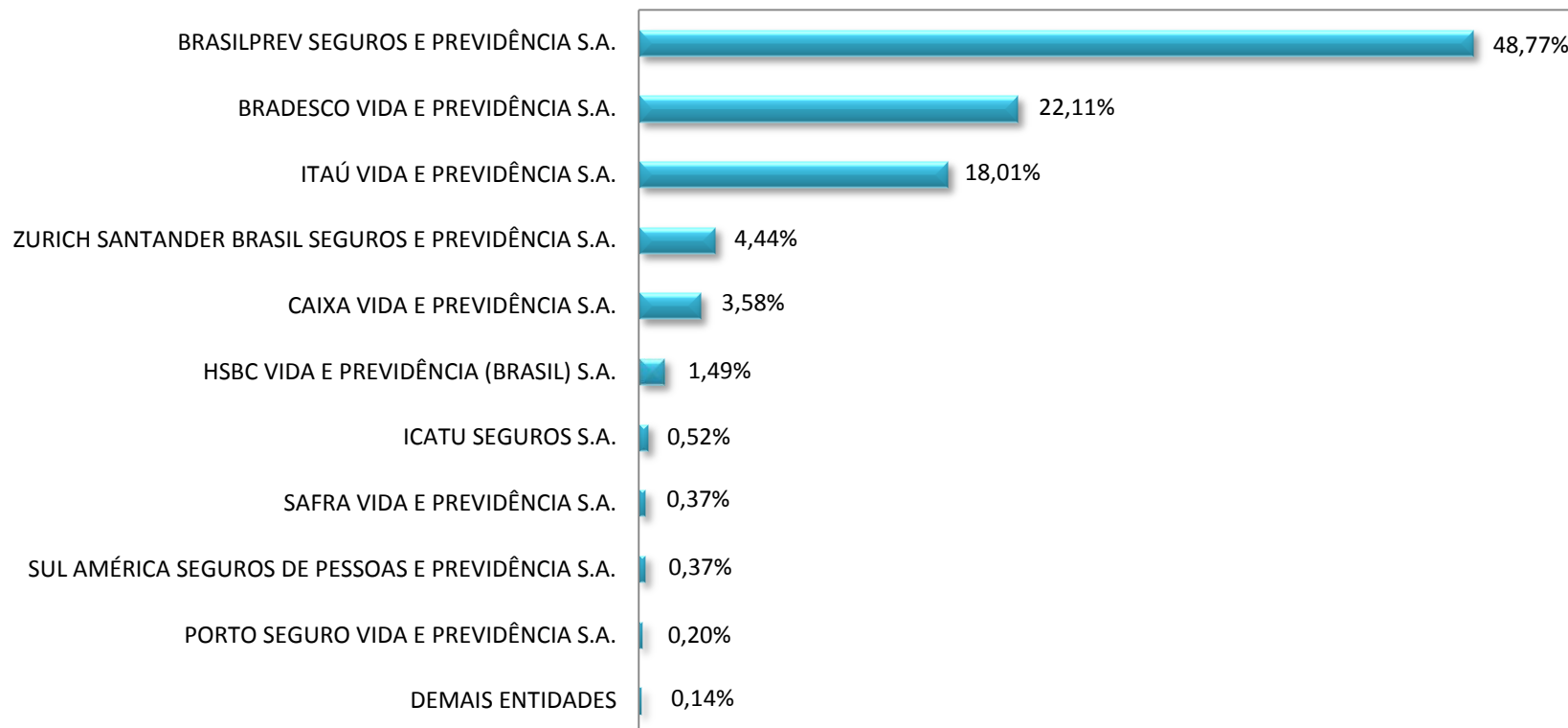
Total PGBL: R\$ 639.668.045,00

Ranking das Empresas segundo Plano Tradicional - Sobrevivência



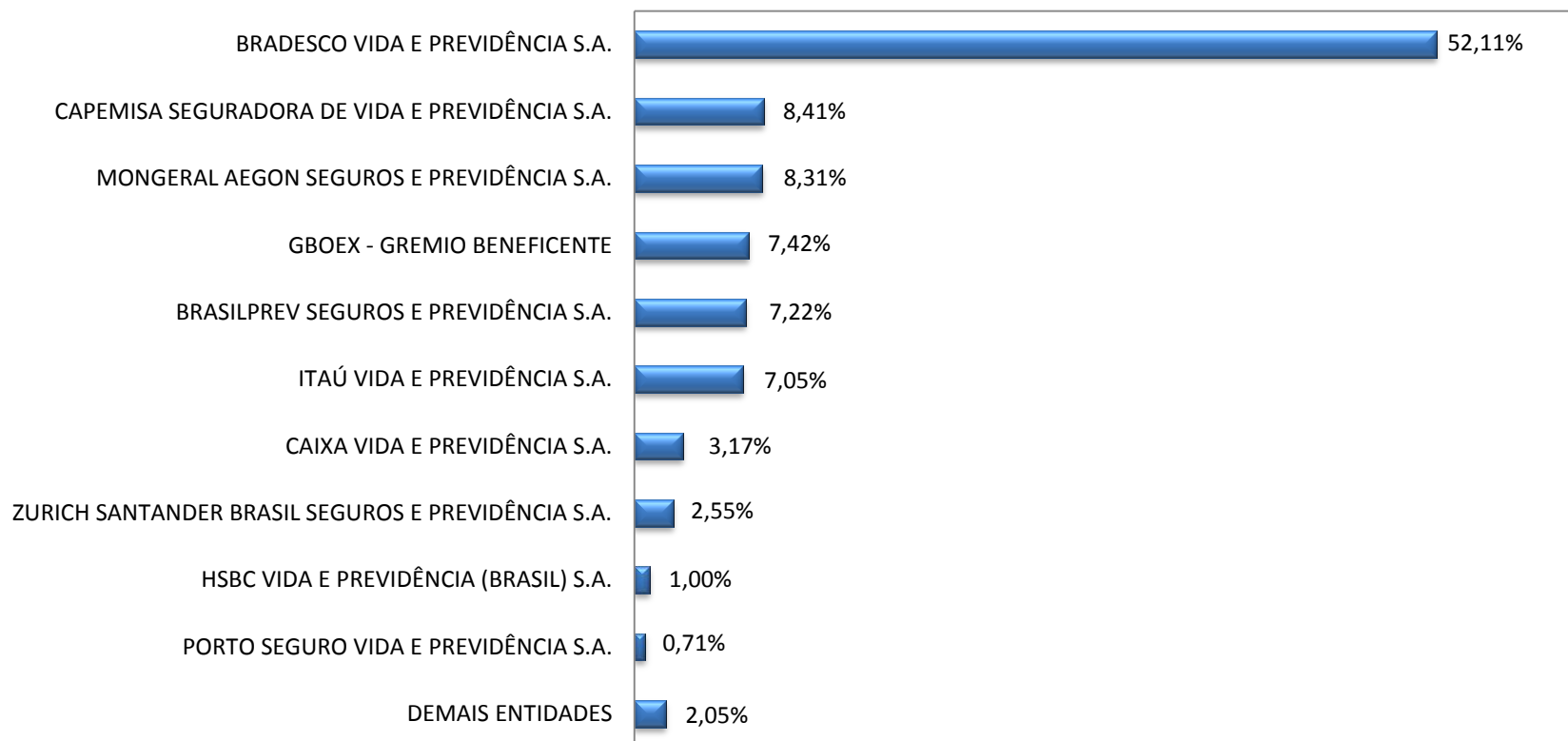
Total Plano Tradicional - Sobrevivência: R\$ 60.669.506,00

Ranking das Empresas segundo VGBL



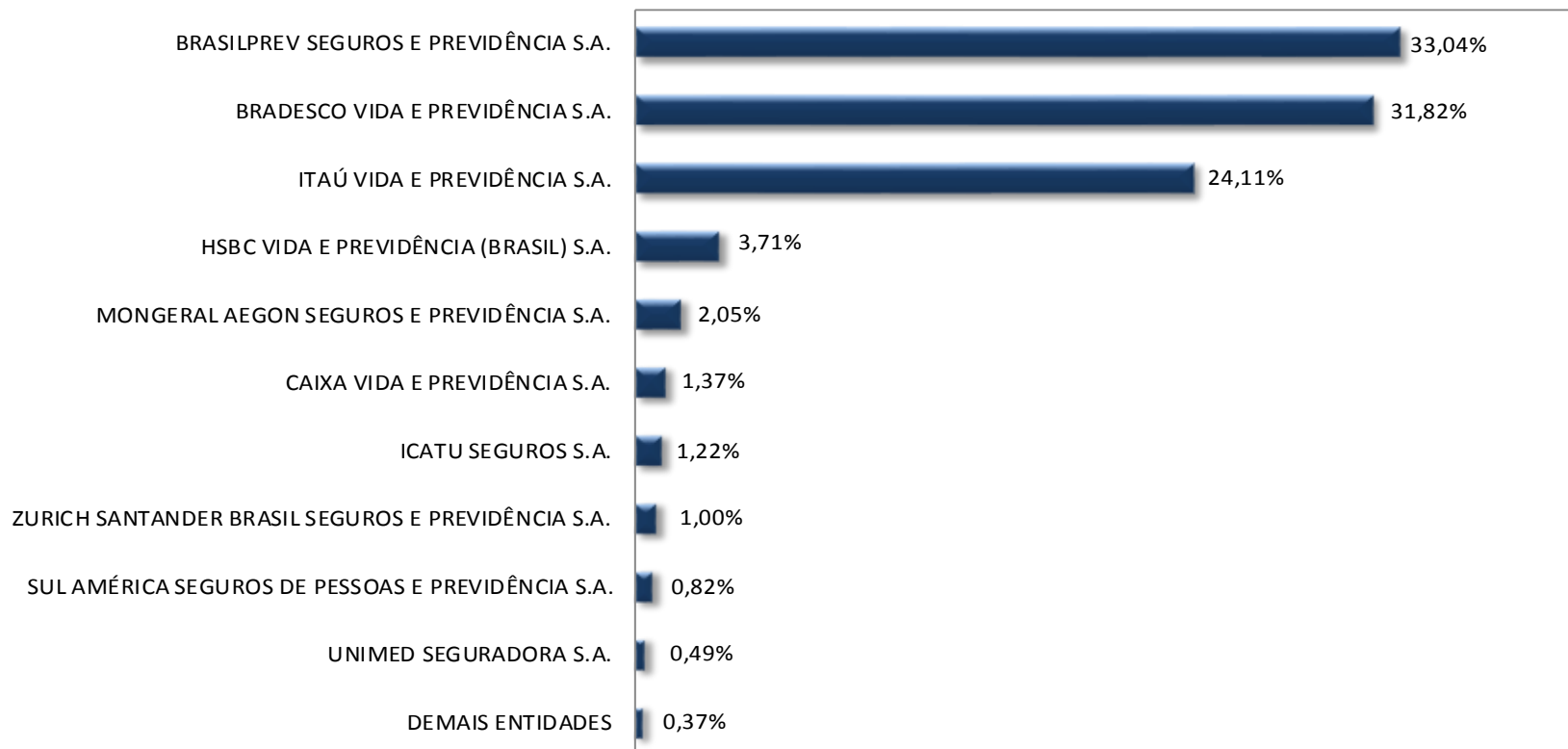
Total VGBL: R\$ 6.468.075.594,00

Ranking das Empresas segundo Planos de Risco – Morte e Invalidez



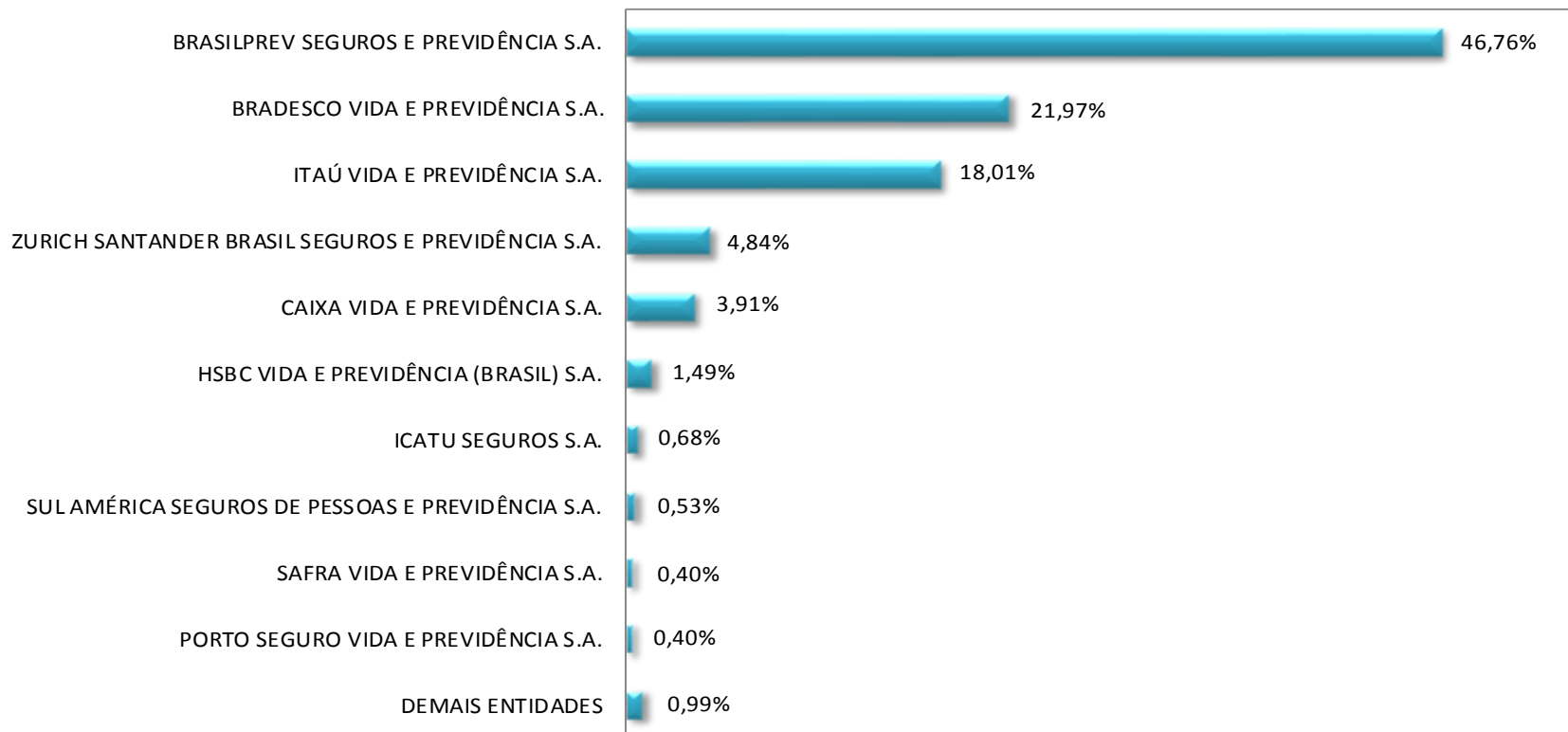
Total Planos de Risco – Morte e Invalidez: R\$ 250.519.310,00

Ranking das Empresas segundo Plano Empresarial



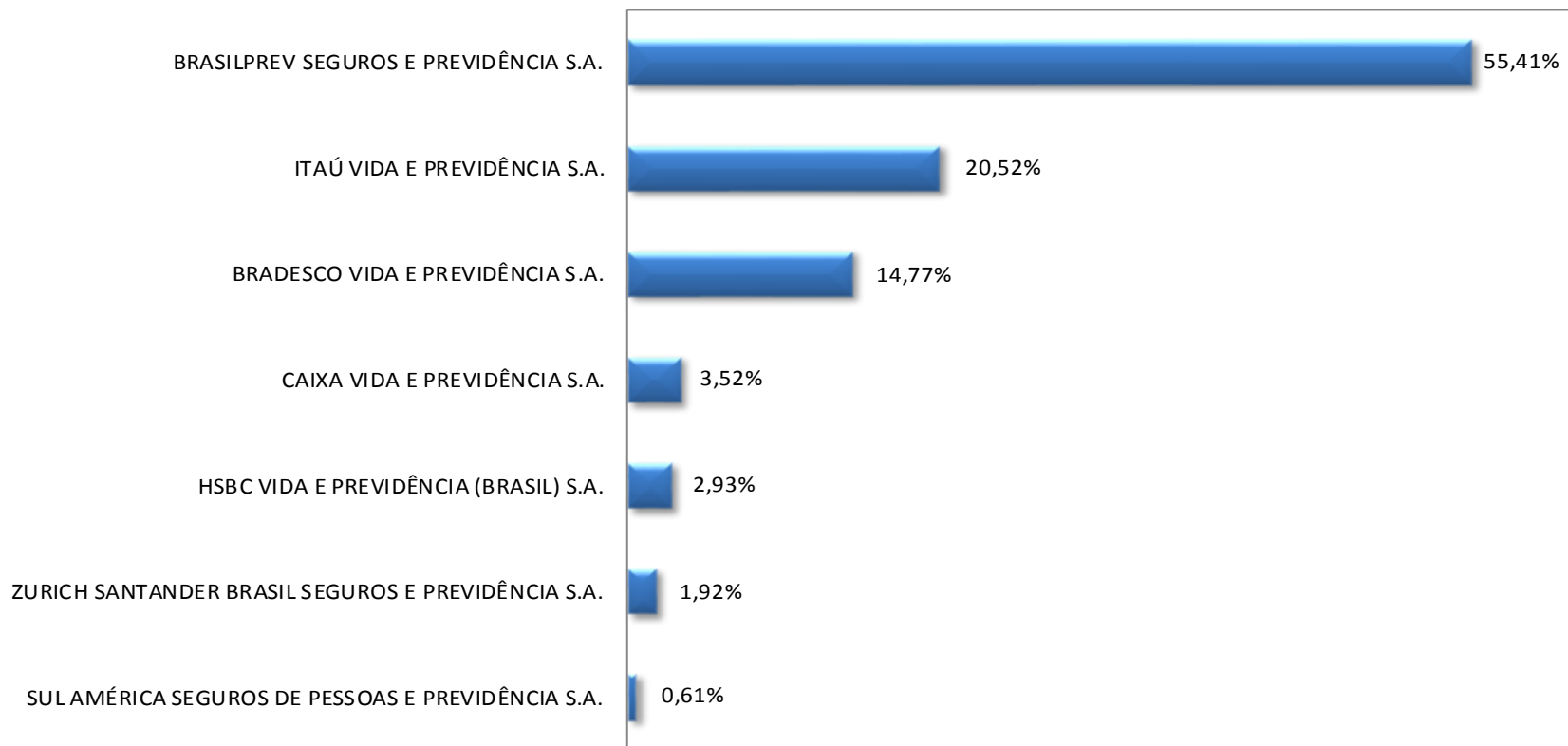
Total Plano Empresarial: R\$ 869.180.711,00

Ranking das Empresas segundo Plano Individual



Total Plano Individual: R\$ 6.398.983.574,00

Ranking das Empresas segundo Plano Menores de Idade

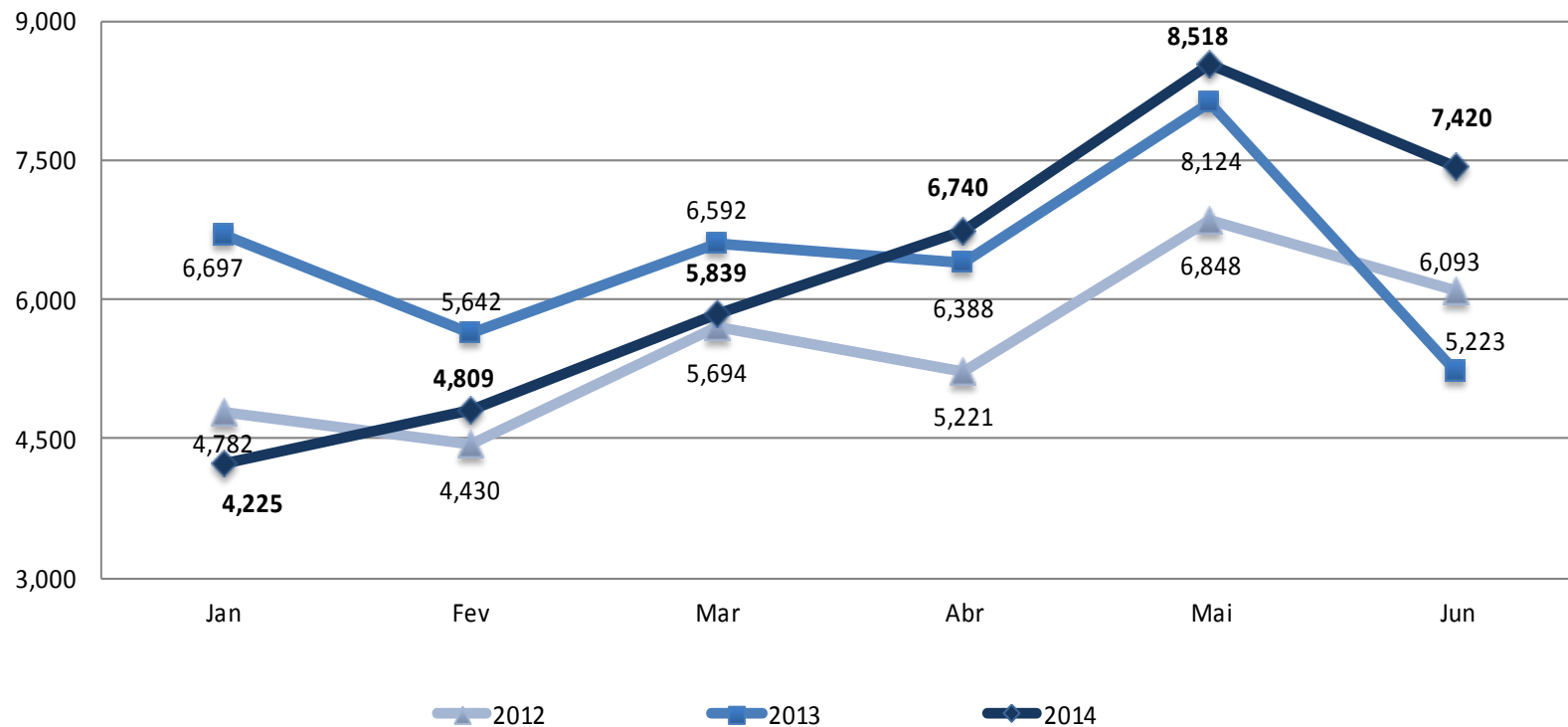


Total Plano Menores de Idade: R\$ 152.016.000,00

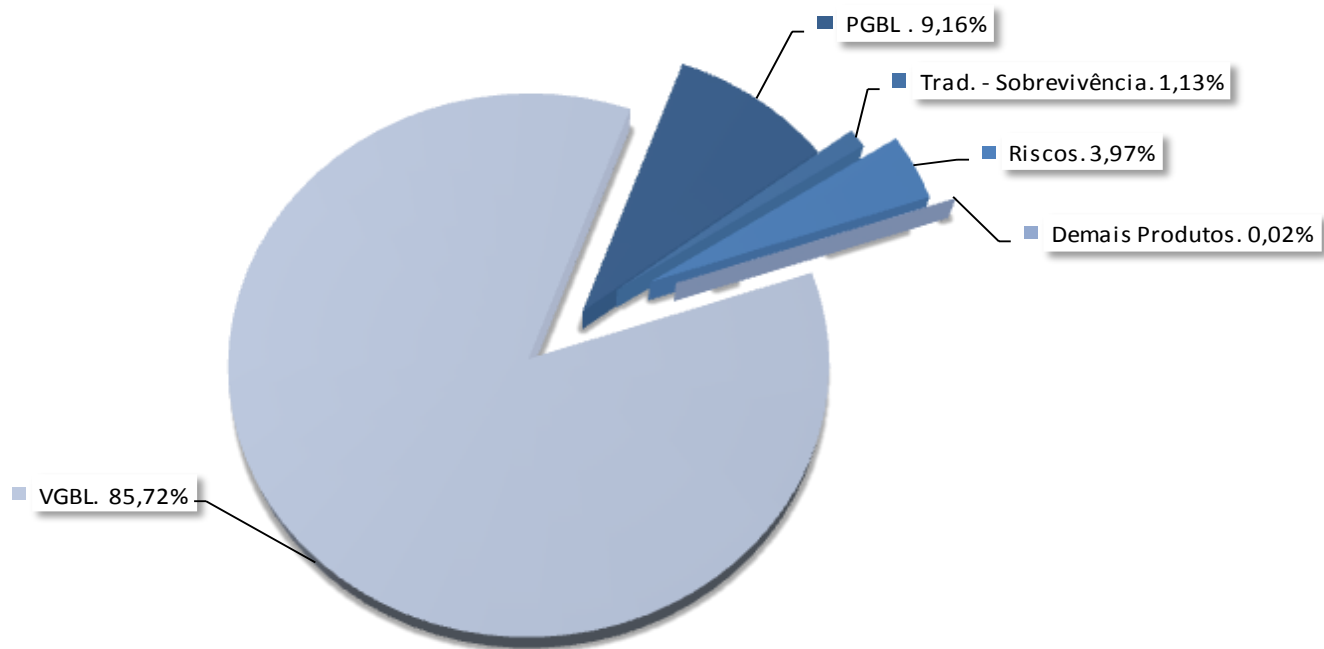
Arrecadação Acumulada - Janeiro a Junho de 2014

Evolução da Receita

R\$ Bilhões



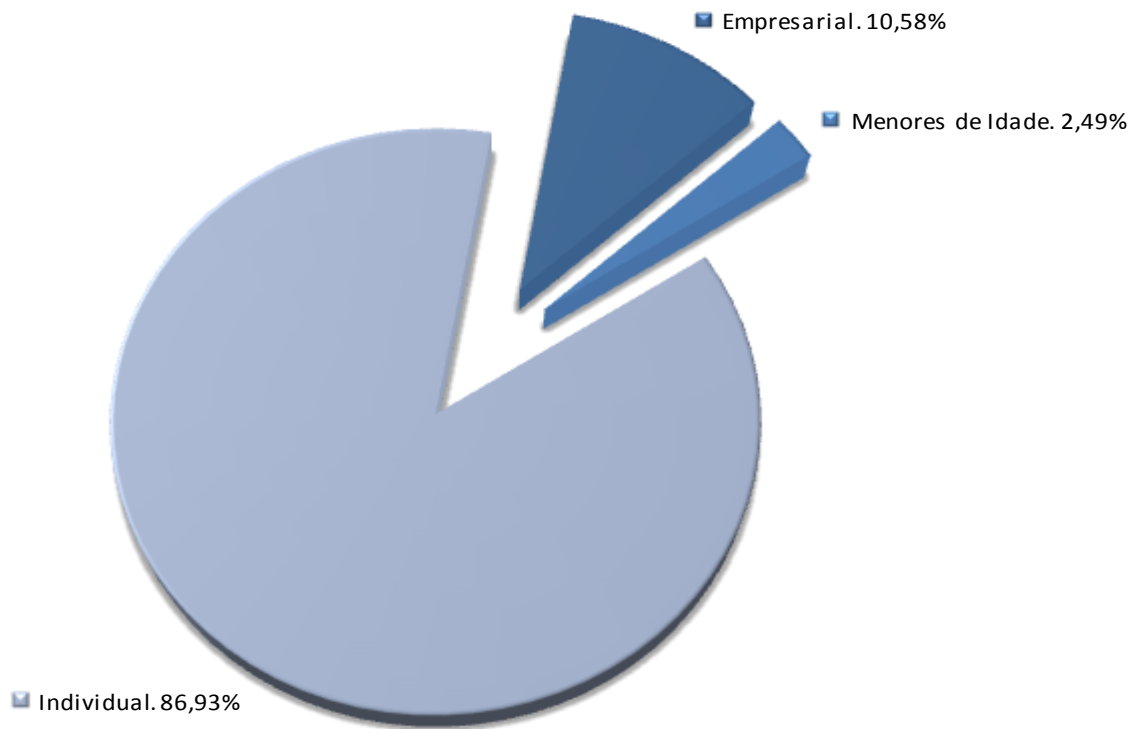
Distribuição da Receita Acumulada por Produto



Total da Receita: R\$ 37.551.080.760,00

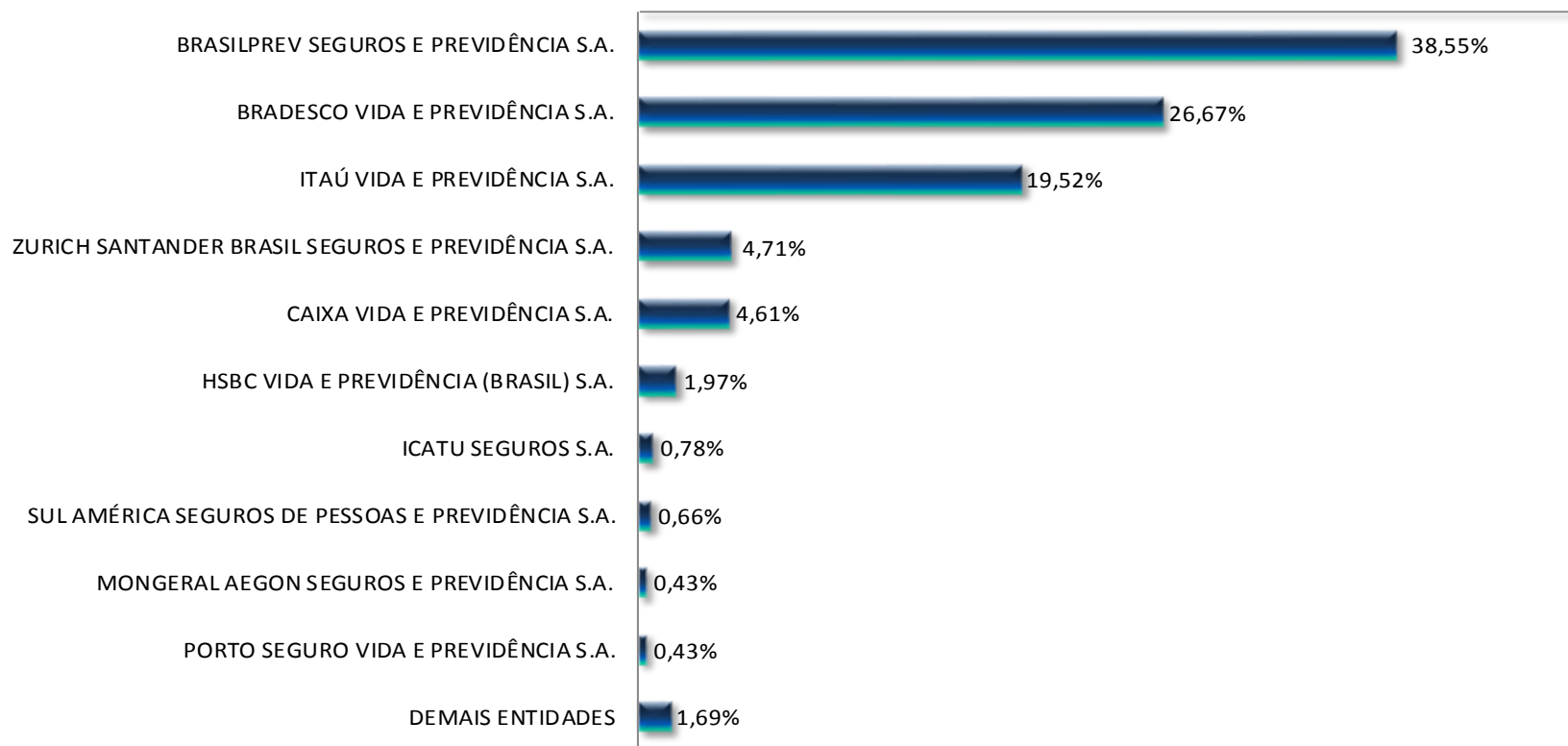
Demais Produtos: PRGP+VRGP+FAPI

Distribuição da Receita Acumulada por Modalidade de Contratação



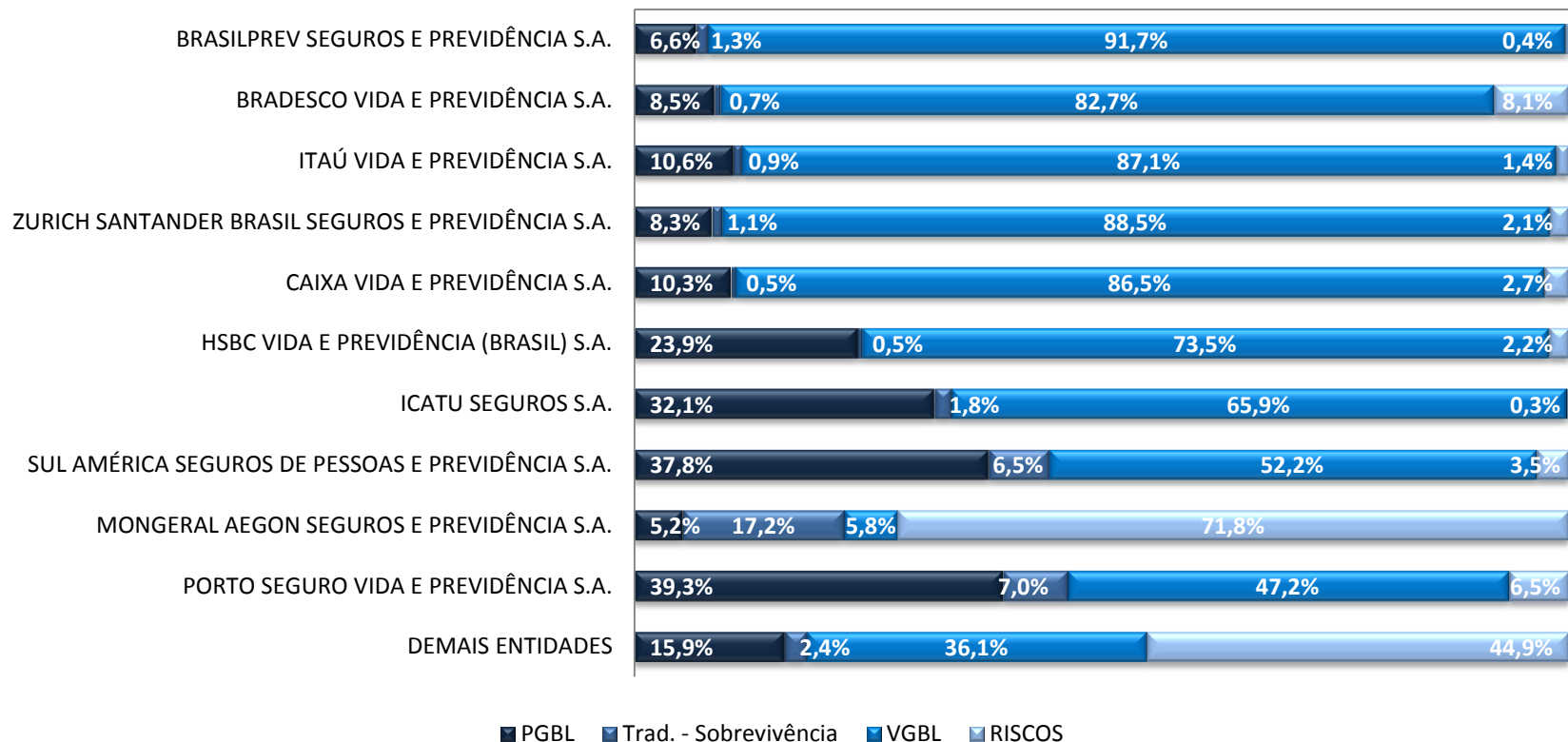
Total da Receita: R\$ 37.551.080.760,00

Ranking das Empresas segundo Receita Acumulada



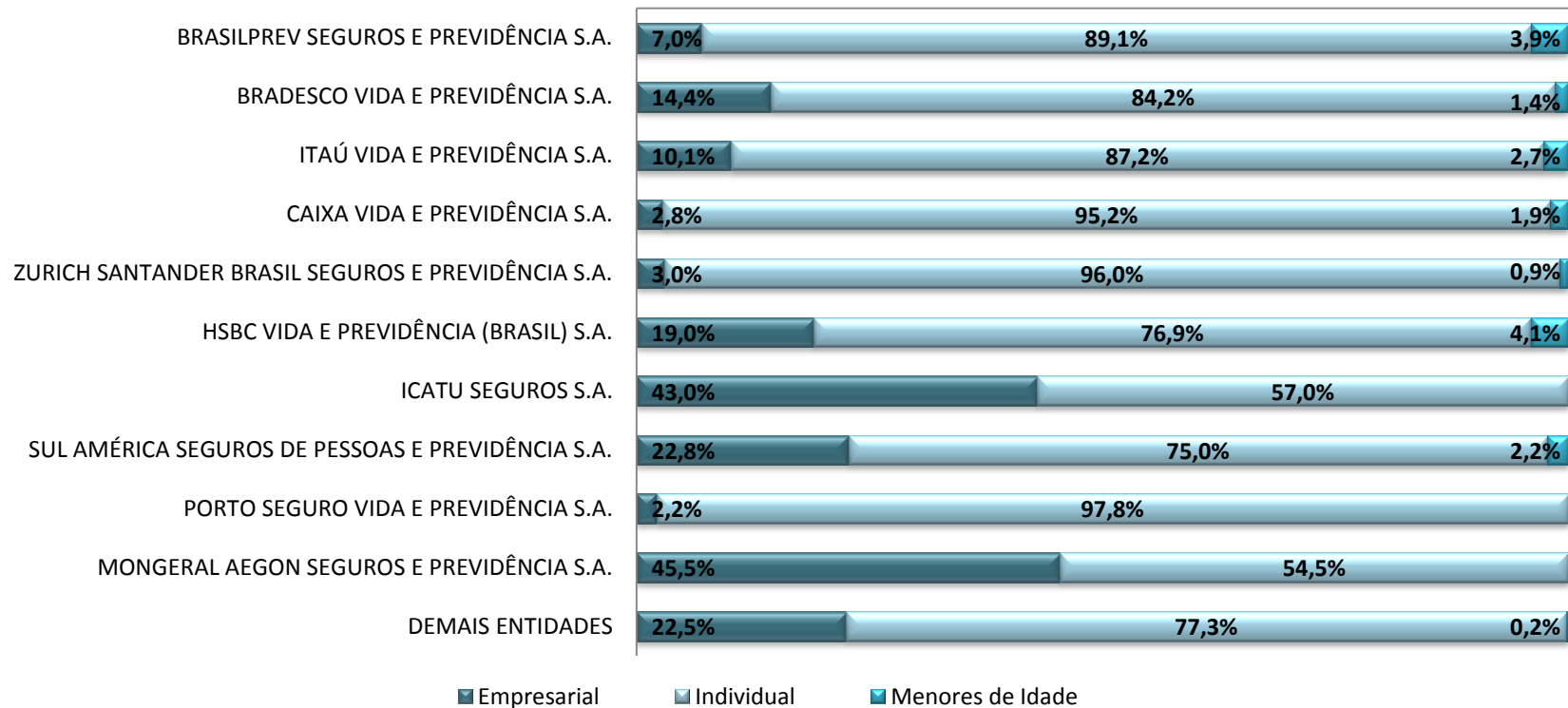
Total da Receita: R\$ 37.551.080.760,00

Ranking das Empresas segundo Receita Acumulada distribuída por Produto

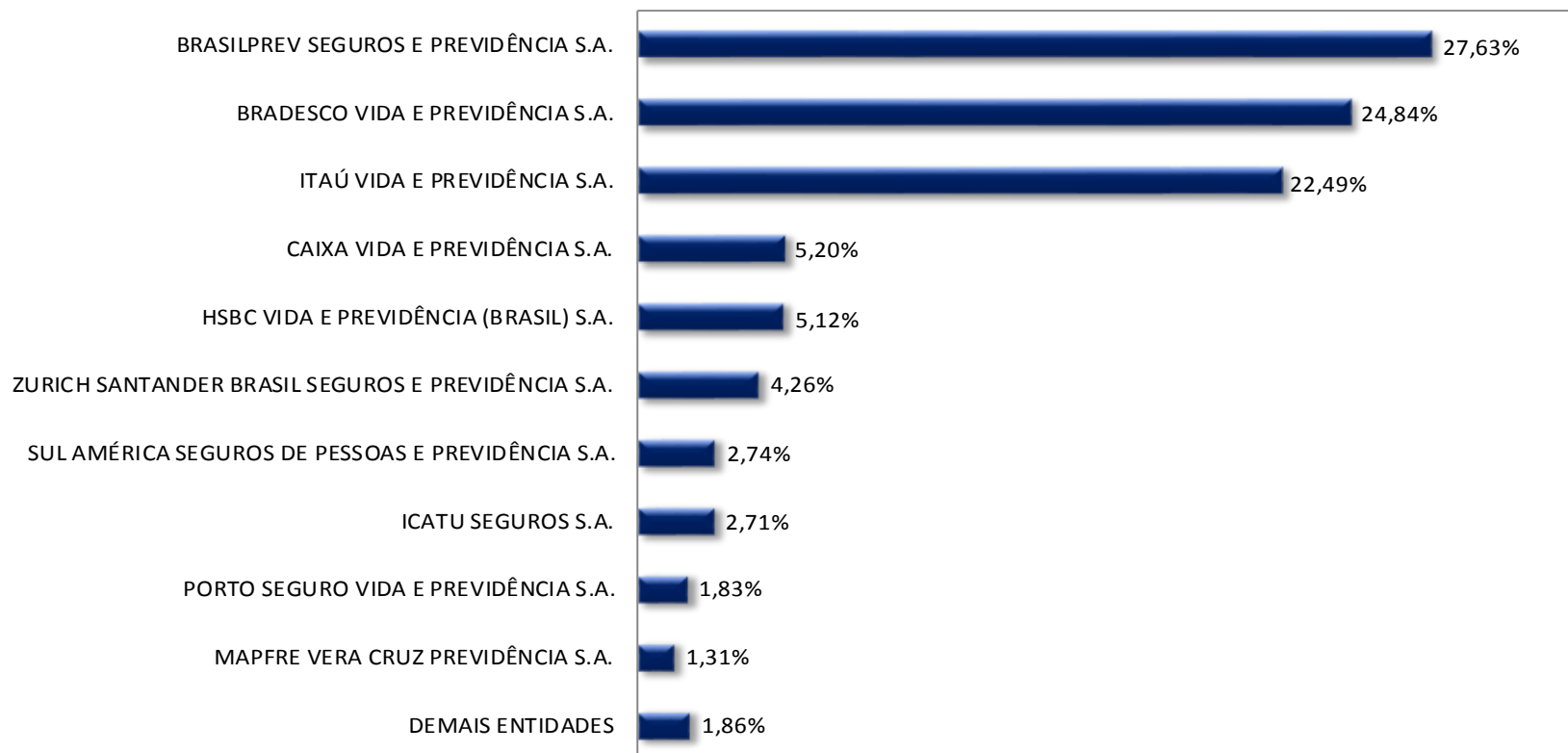


Demais Produtos (PRGP+VRGP+FAPI) < 0,5%

Ranking das Empresas segundo Receita Acumulada distribuída por Modalidade de Contratação

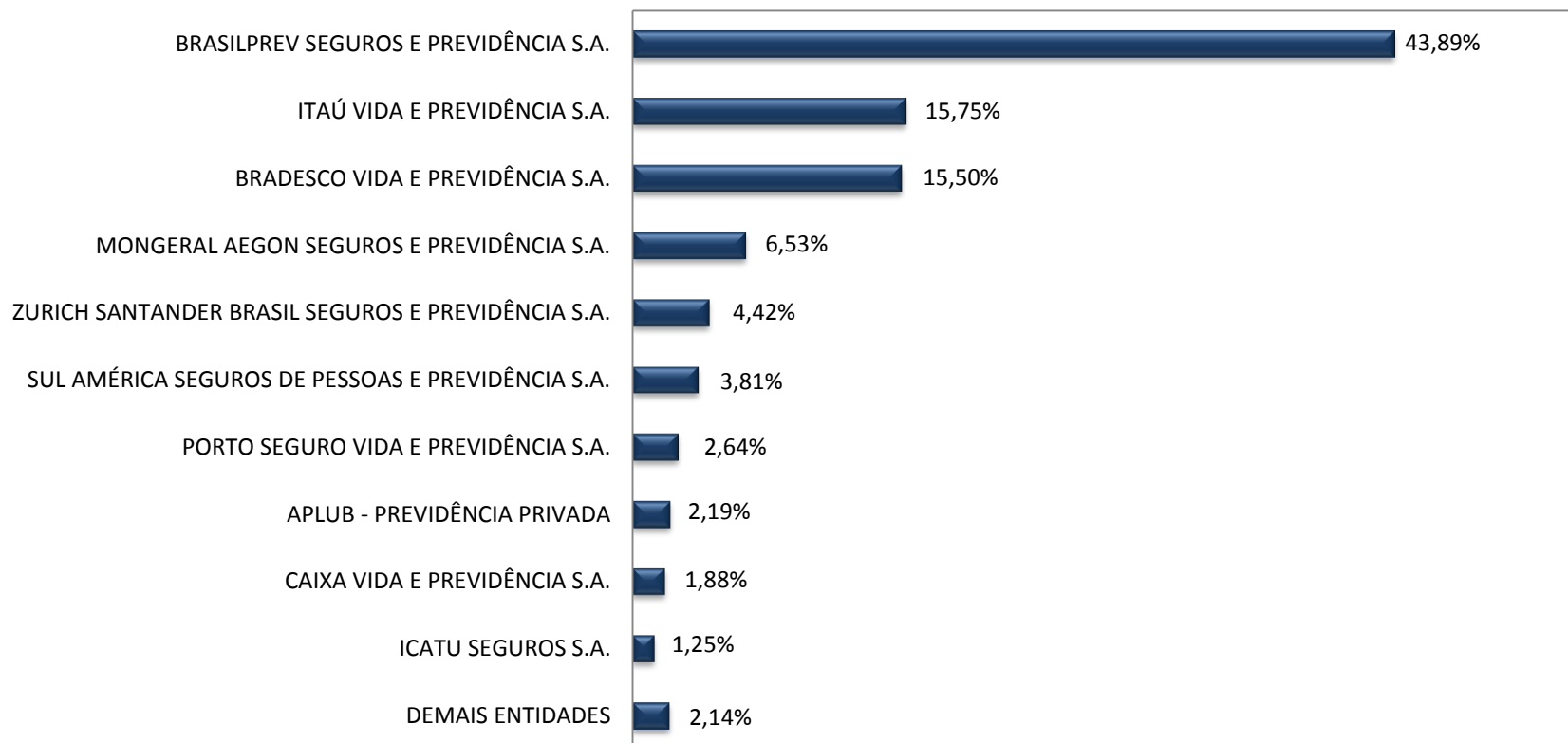


Ranking das Empresas segundo PGBL



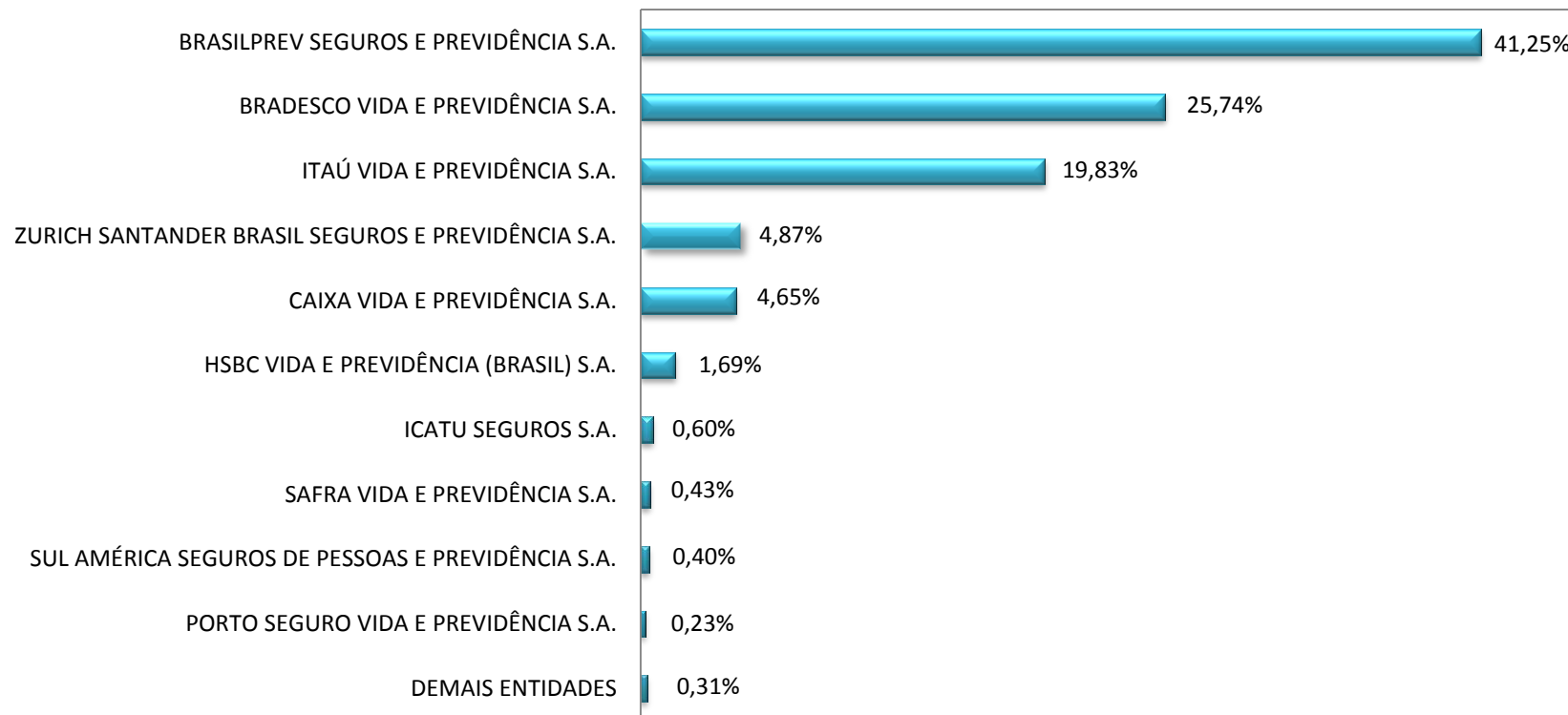
Total PGBL: R\$ 3.440.325.846,00

Ranking das Empresas segundo Plano Tradicional - Sobrevivência



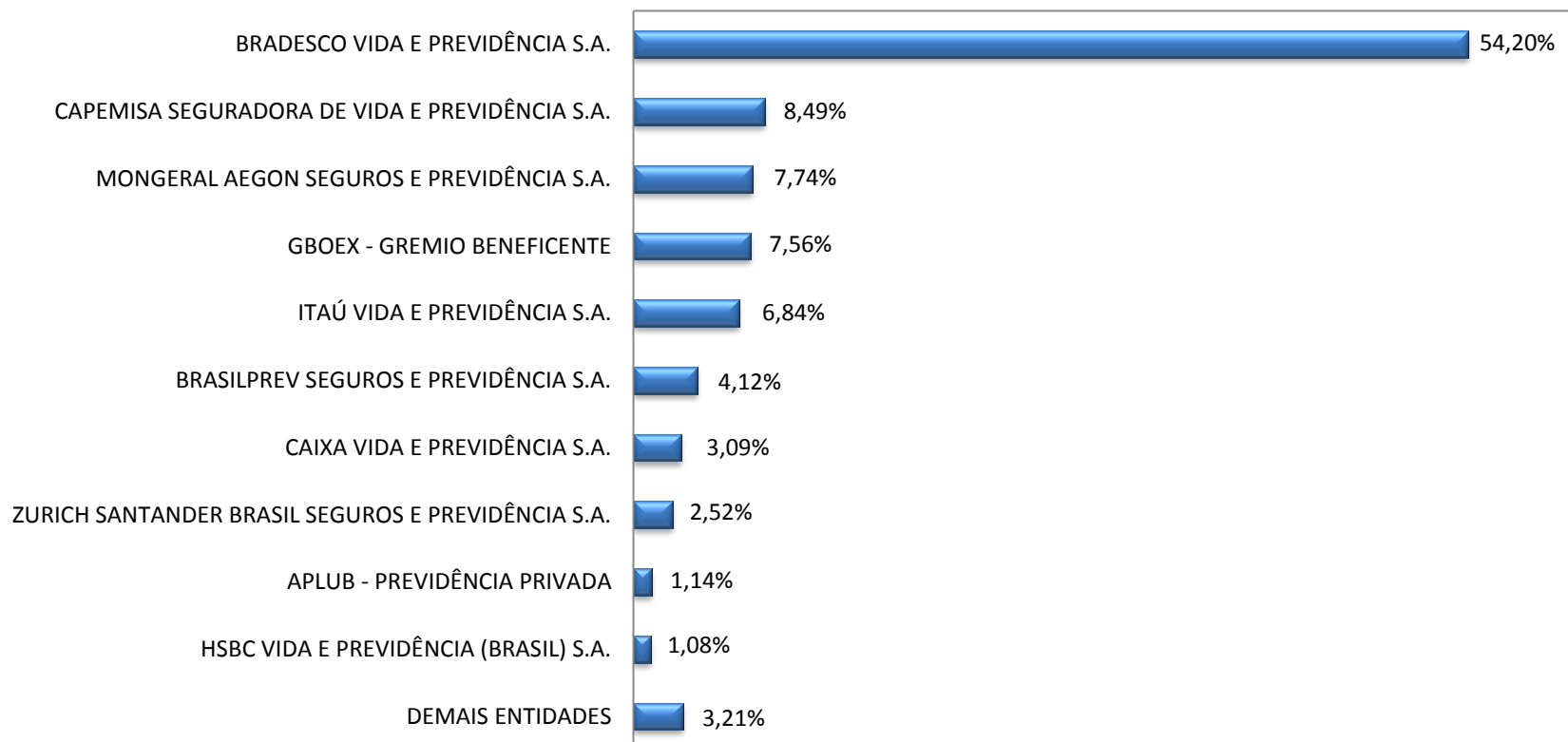
Total Plano Tradicional - Sobrevivência: R\$ 423.758.950,00

Ranking das Empresas segundo VGBL



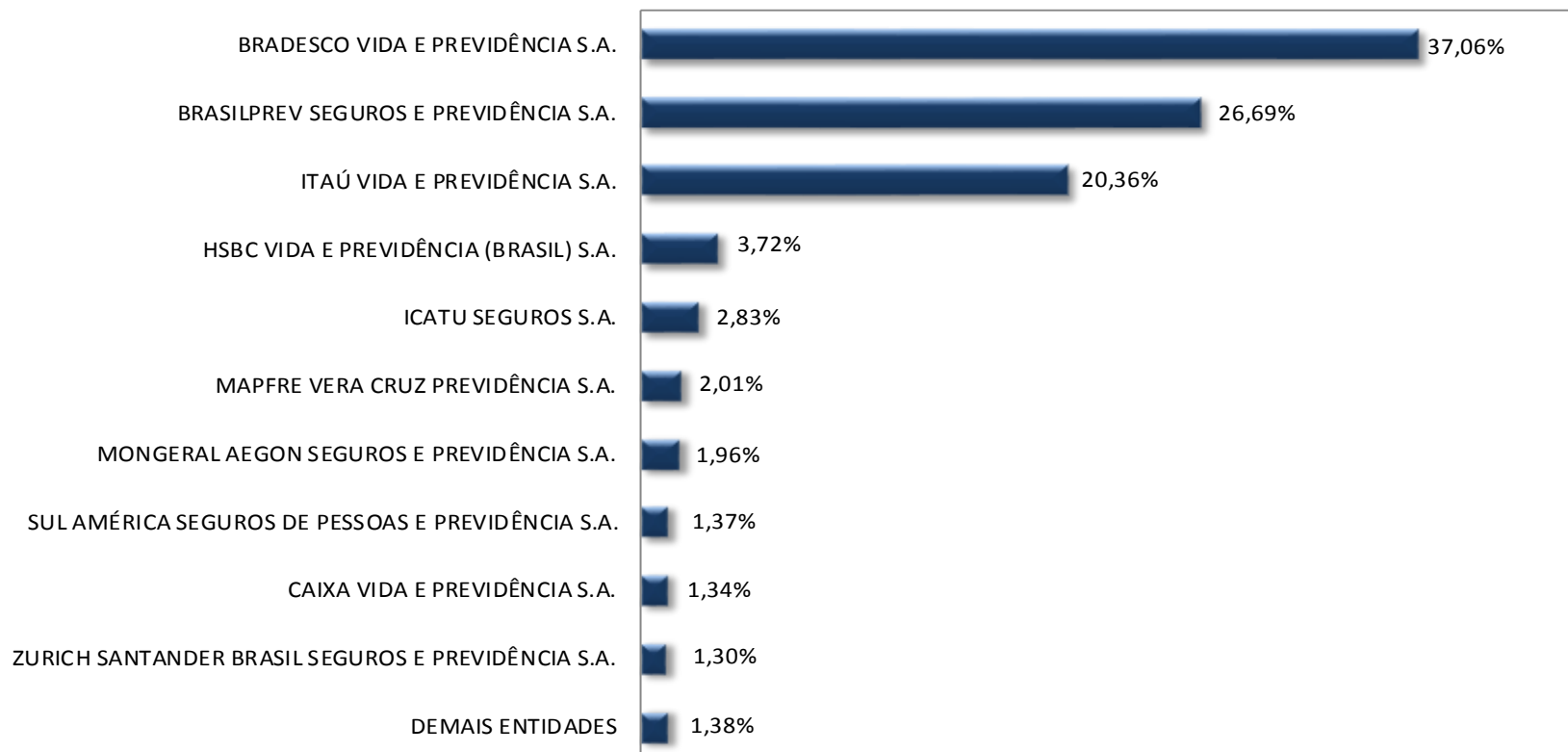
Total VGBL: R\$ 32.189.016.656,00

Ranking das Empresas segundo Planos de Risco – Morte e Invalidez



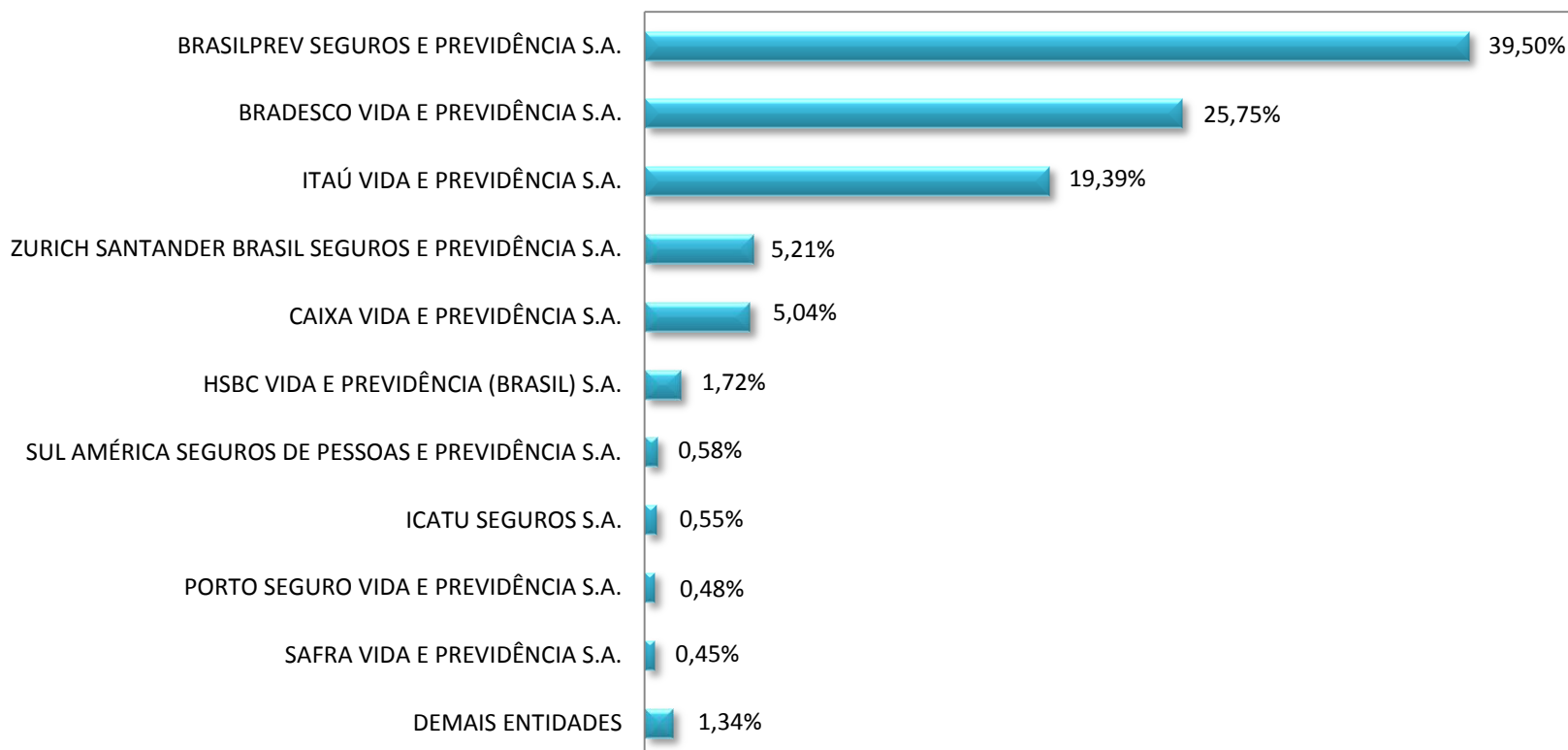
Total Planos de Risco – Morte e Invalidez: R\$ 1.490.636.138,00

Ranking das Empresas segundo Plano Empresarial



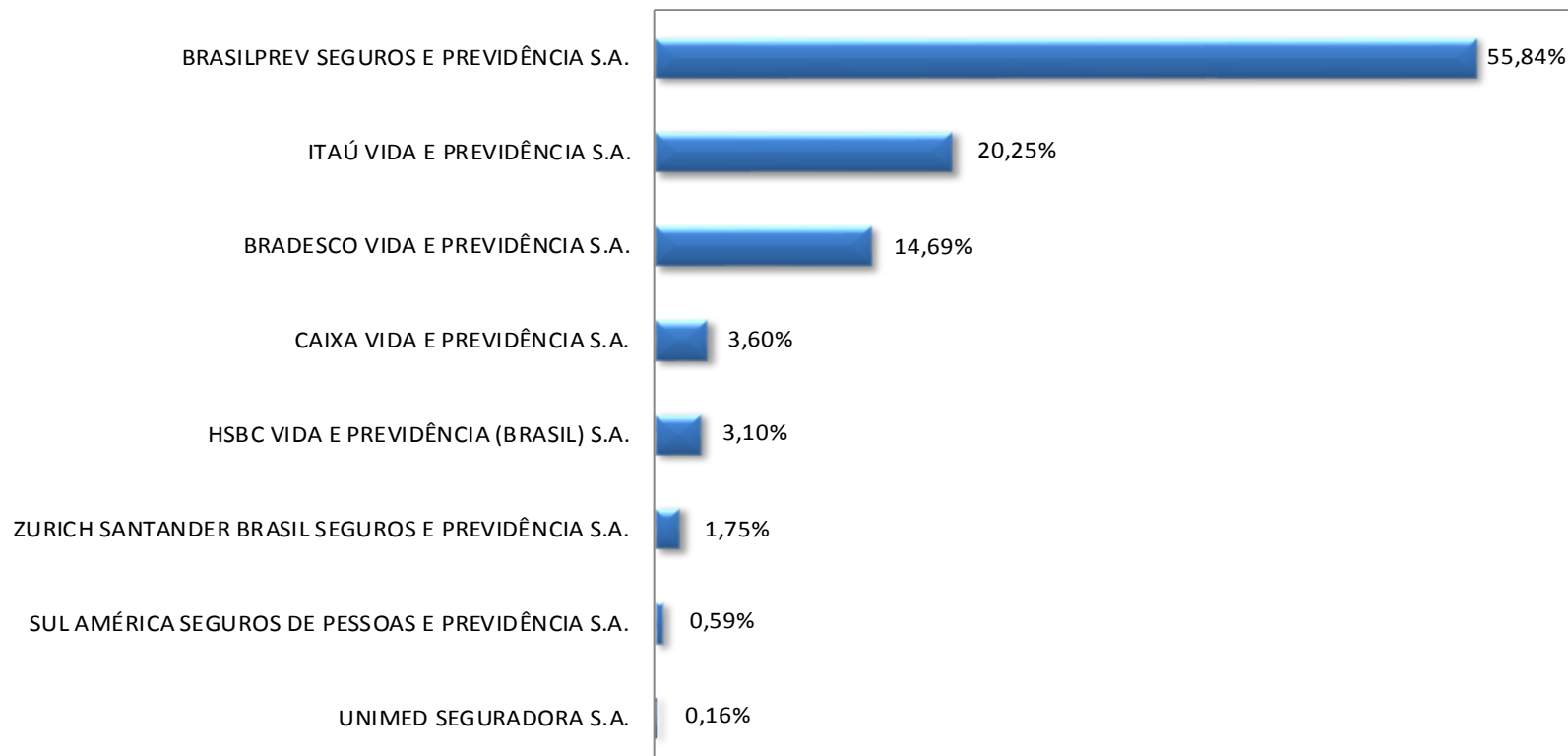
Total Plano Empresarial: R\$ 3.974.650.591,00

Ranking das Empresas segundo Plano Individual



Total Plano Individual: R\$ 32.641.776.169,00

Ranking das Empresas segundo Plano Menores de Idade



Total Plano Menores de Idade: R\$ 934.654.000,00

Mercado – Dados Consolidados

Tabela 02 - Receita, Carteira de Investimentos e Provisões Técnicas

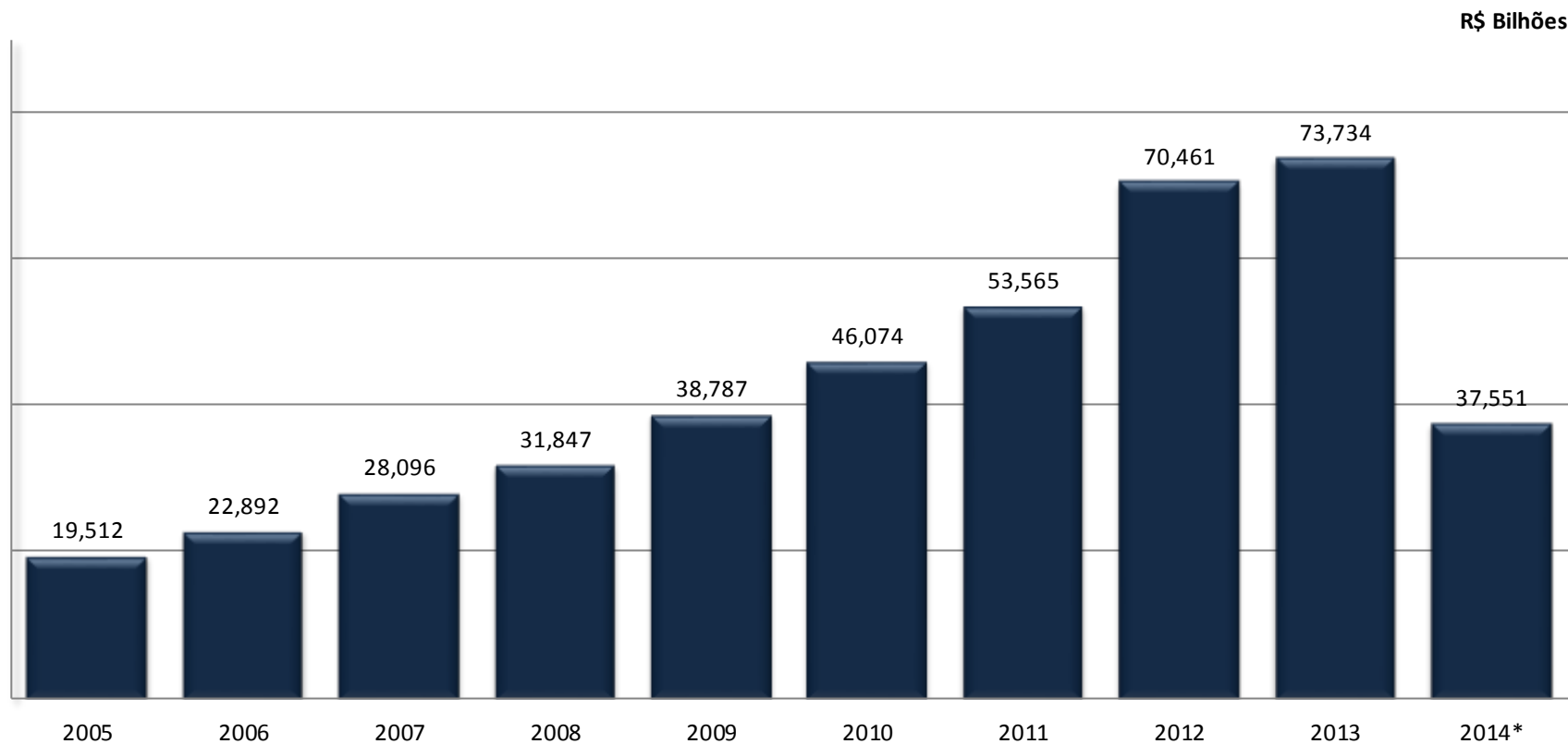
Anos	2005	2006	2007	2008	2009	2010	2011	2012	2013	2014*
Receita de Planos	19.451	22.892	28.096	31.850	38.787	46.074	53.565	70.461	73.734	37.551
Variação	3,58%	17,69%	22,73%	13,36%	21,78%	18,79%	16,26%	31,54%	4,65%	-2,88%
Carteira de Investimentos	81.465	102.093	127.457	146.386	183.040	223.261	269.115	338.562	373.046	400.862
Variação	23,45%	25,32%	24,84%	14,85%	25,04%	21,97%	20,54%	25,81%	12,53%	13,18%
Provisões	77.204	96.657	121.179	141.978	176.692	216.242	262.545	325.821	364.865	391.167
Variação	25,79%	25,20%	25,37%	17,16%	24,45%	22,38%	21,41%	24,10%	11,98%	13,49%

Dados em R\$ Milhões

Obs¹. Os valores financeiros apresentados na coluna correspondente ao ano de **2014** referem-se ao total acumulado até o mês de apuração.

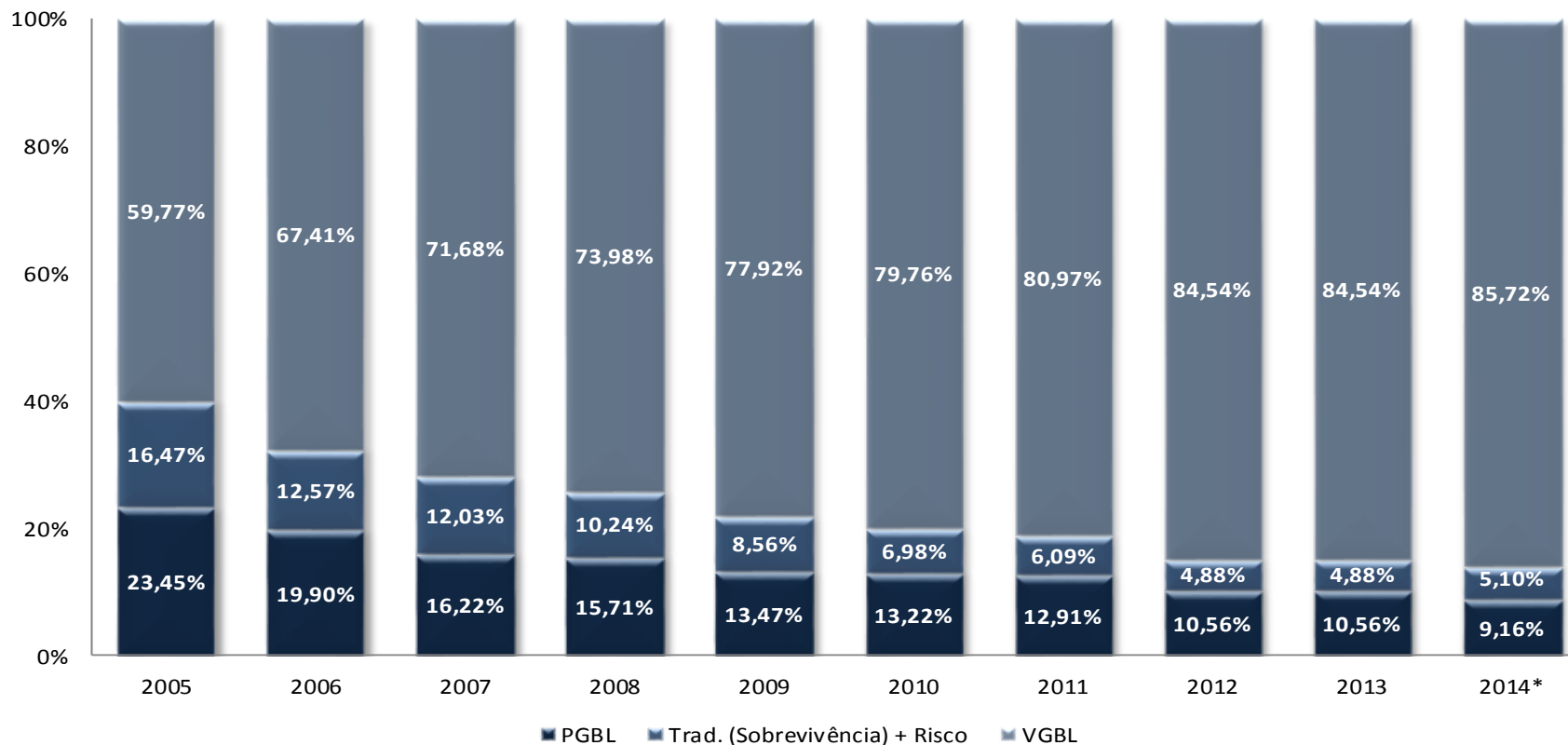
Obs². Os percentuais (variações) apresentados na coluna correspondente ao ano de **2014** referem-se ao comparativo com o total acumulado em igual período do ano anterior.

Evolução da Receita



* Até Jun/2014

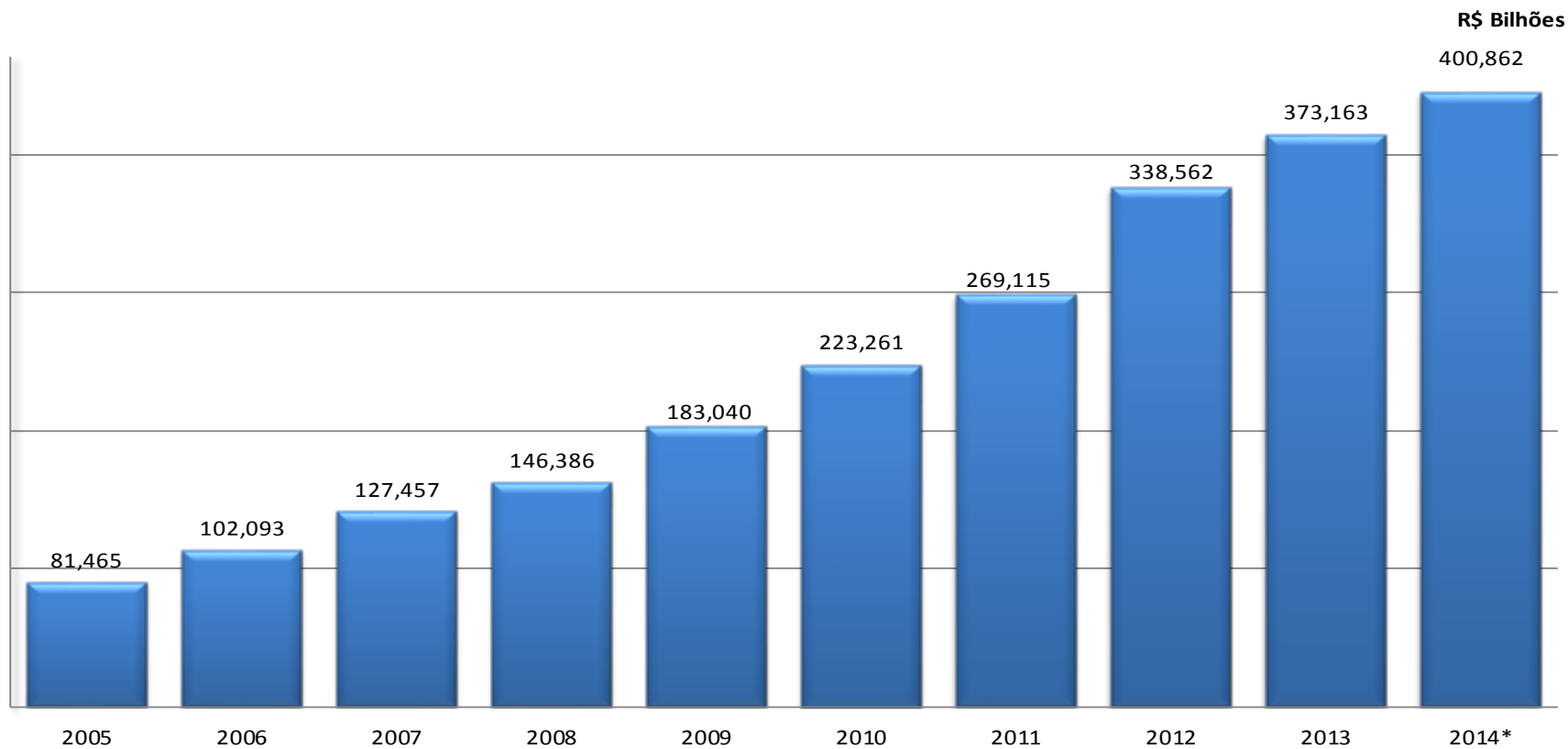
Evolução da Receita por Produto



* Até Jun/2014

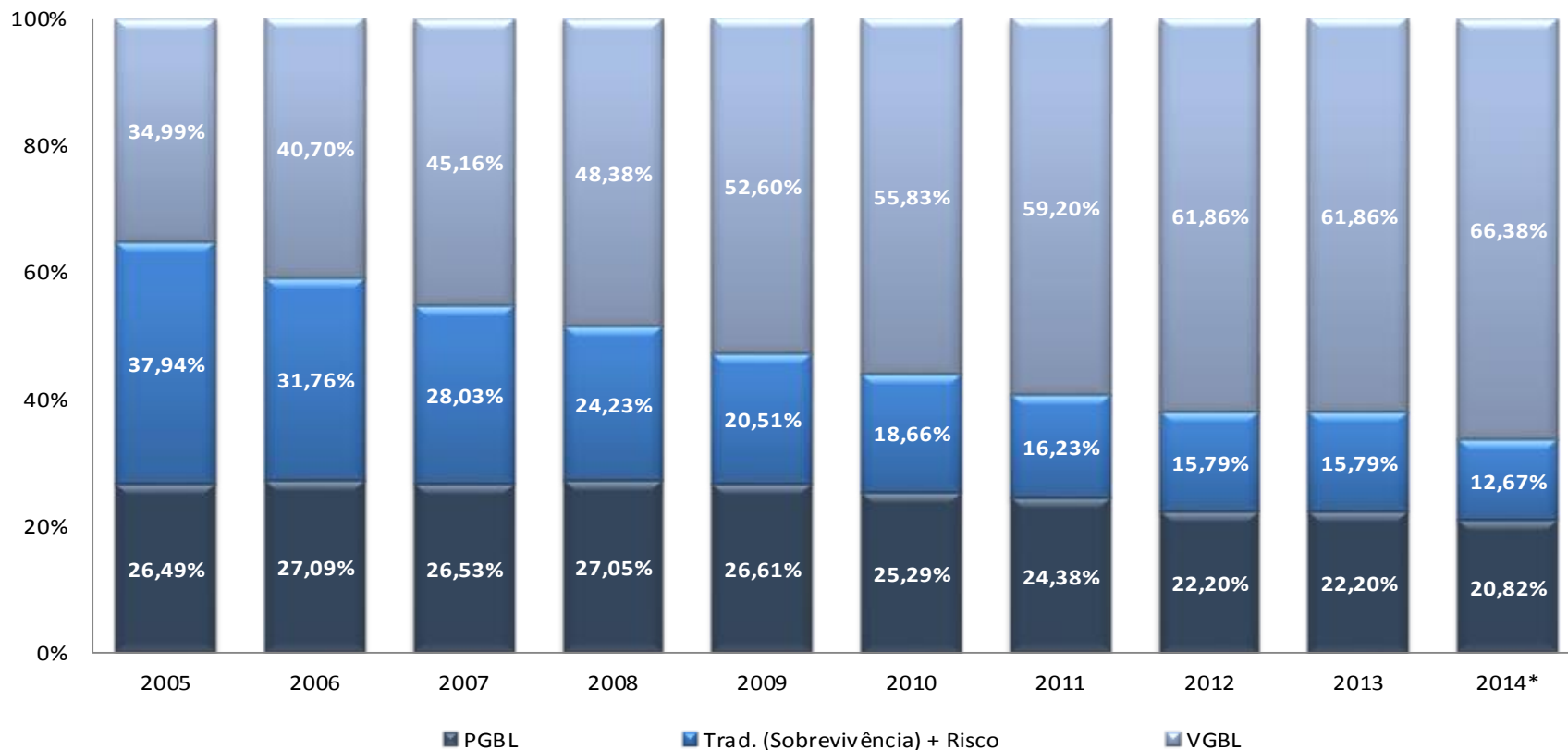
Demais Produtos (PRGP+VRGP+FAPI) < 0,5%

Evolução da Carteira de Investimentos



* Até Jun/2014

Evolução da Carteira de Investimentos por Produto

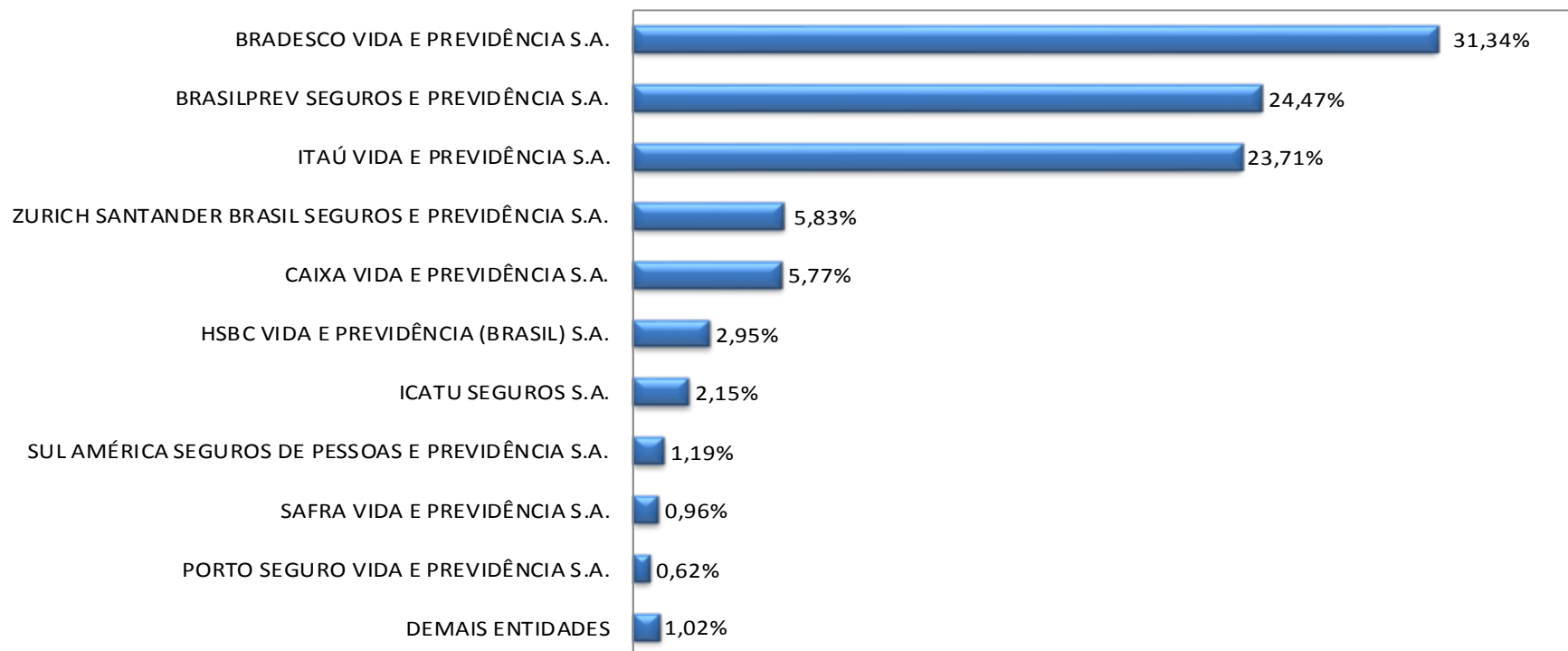


* Até Jun/2014

Demais Produtos (PRGP+VRGP+FAPI) < 0,5%

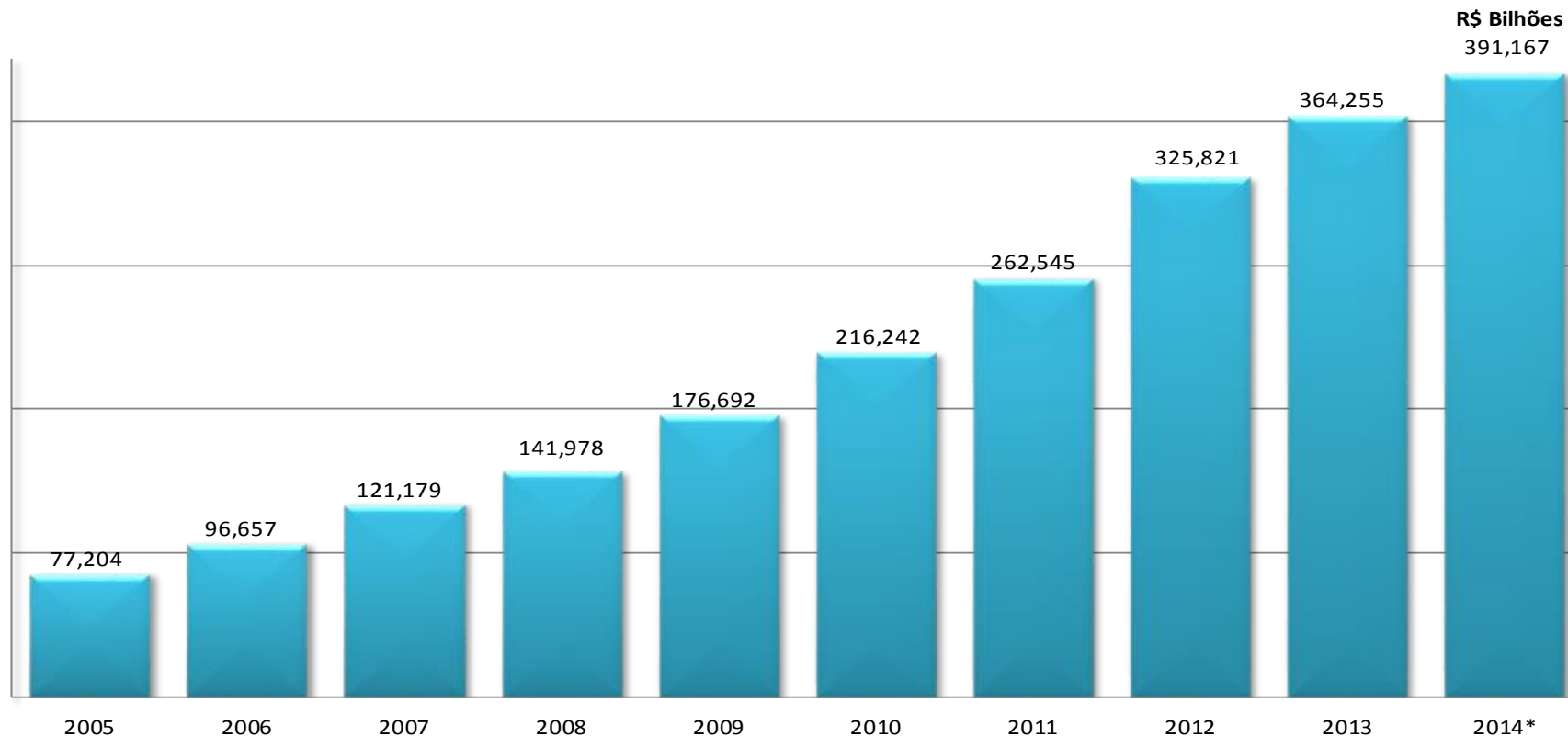
Ranking das Empresas segundo Carteira de Investimentos

Junho de 2014



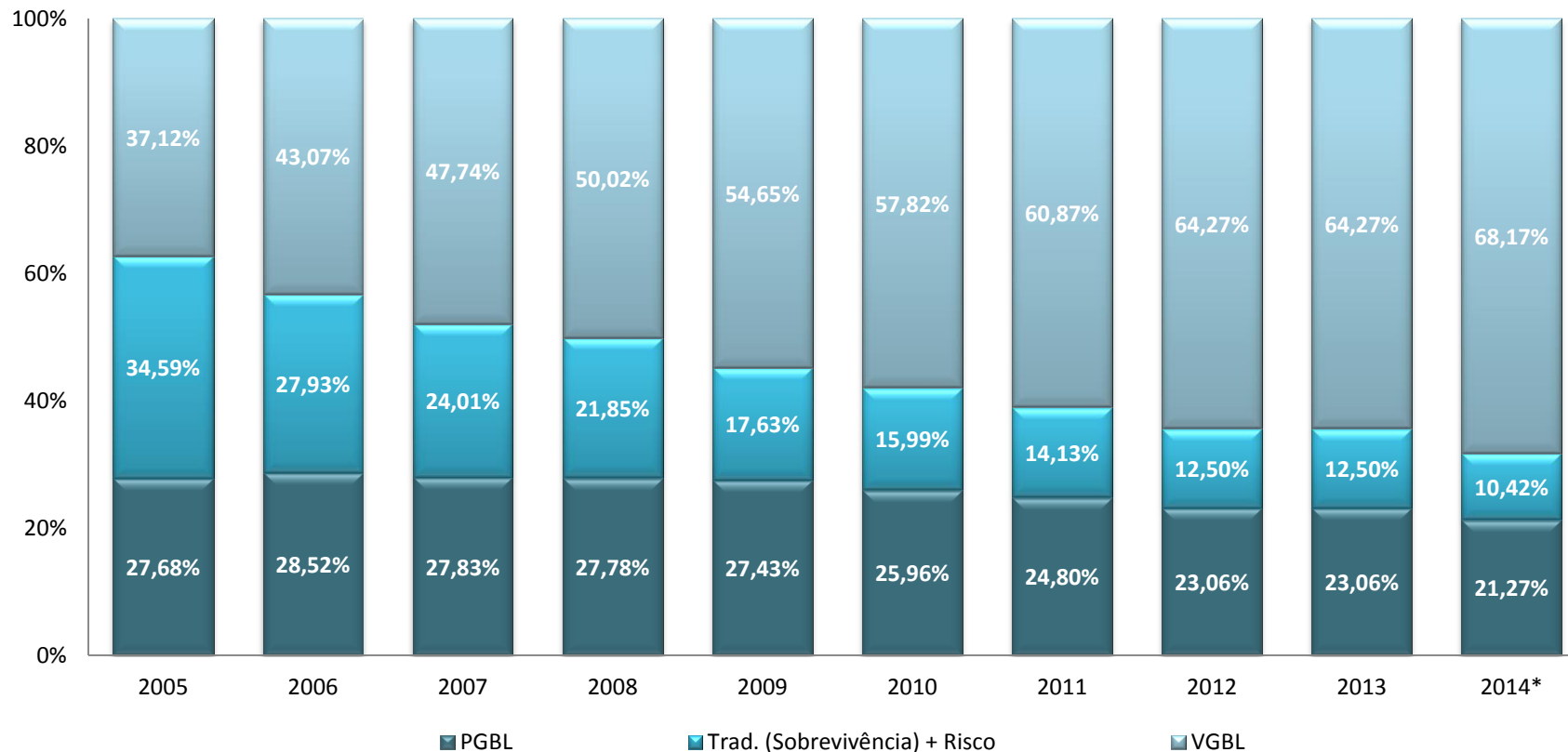
Total da Carteira de Investimentos: R\$ 400.862.171.032,00

Evolução das Provisões Técnicas



* Até Jun/2014

Evolução das Provisões Técnicas por Produto

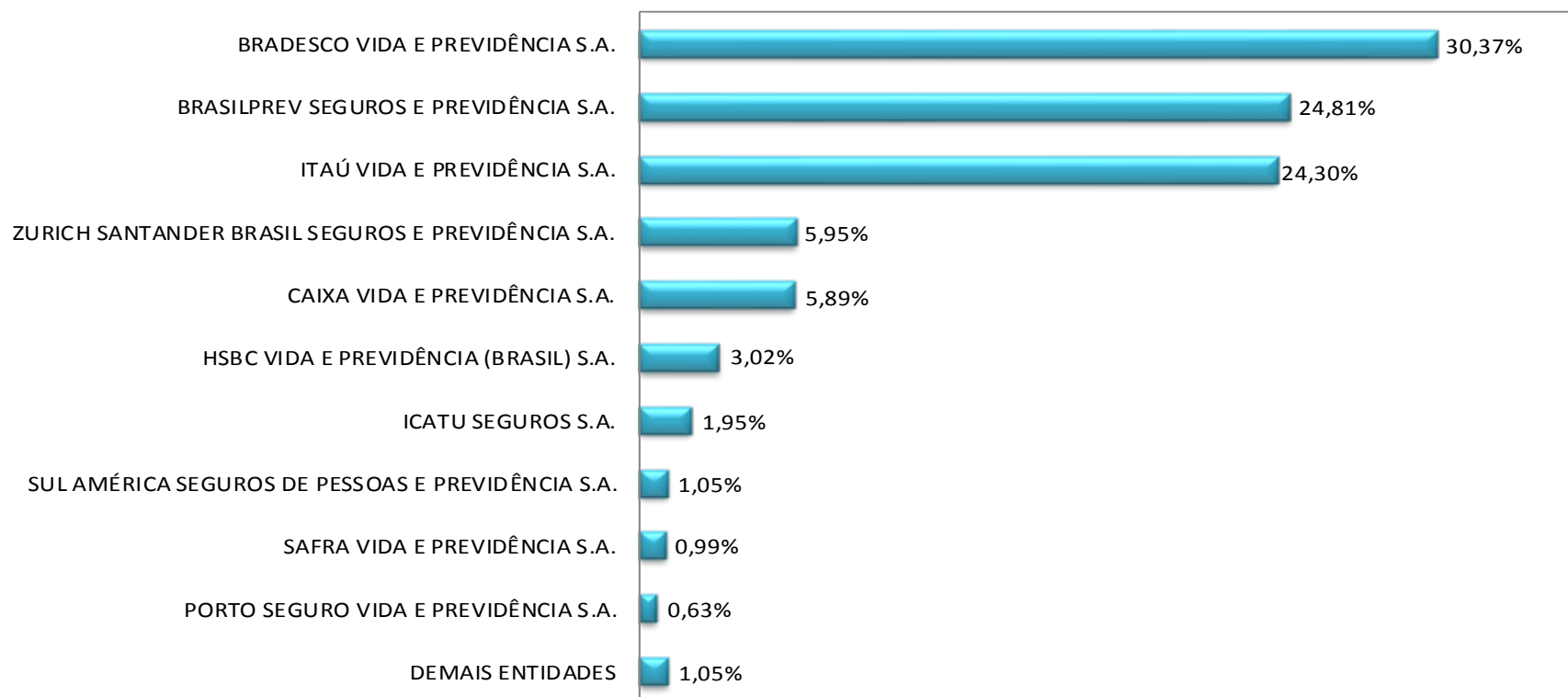


* Até Jun/2014

Demais Produtos (PRGP+VRGP+FAPI) < 0,5%

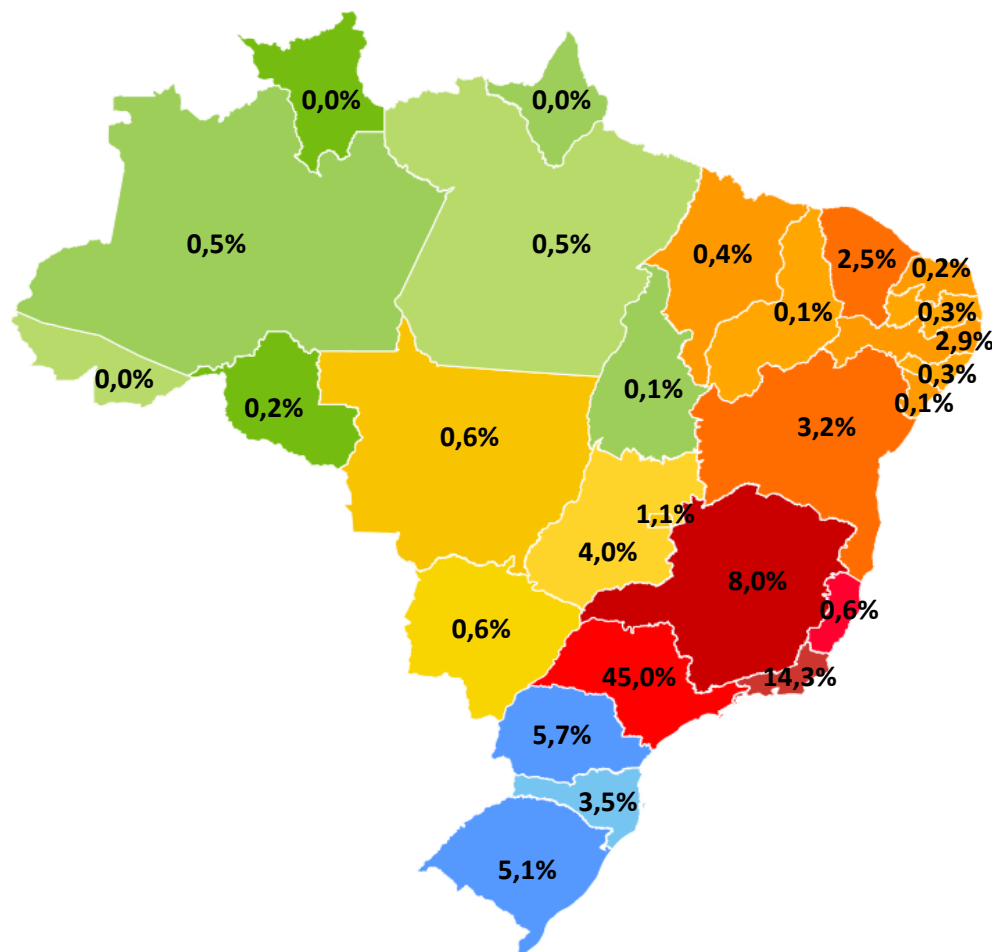
Ranking das Empresas segundo Provisões Técnicas

Junho de 2014



Total das Provisões Técnicas: R\$ 391.167.352.465,00

Distribuição da Receita por UF



Total da Receita: R\$ 37.551.080.760,00

Anexo

Arrecadação Mensal, Acumulada e Carteira de Investimentos

ENTIDADE	Arrecadação Mensal	Arrecadação Acumulada	Carteira de Investimentos
ALFA PREVIDÊNCIA E VIDA S.A.	1.821	10.418	406.316
APLUB - PREVIDÊNCIA PRIVADA	0	26.292	0
ASPECIR PREVIDÊNCIA	0	2.638	0
BRADESCO VIDA E PREVIDÊNCIA S.A.	1.704.916	10.015.875	125.610.821
MAPFRE NOSSA CAIXA (BRASILPREV NOSSO FUTURO SEGUROS E PREVIDÊNCIA)	0	0	0
BRASILPREV SEGUROS E PREVIDÊNCIA S.A.	3.363.880	14.474.555	98.076.245
CAIXA VIDA E PREVIDÊNCIA S.A.	267.536	1.730.357	23.117.236
CAPEMISA SEGURADORA DE VIDA E PREVIDÊNCIA S.A.	21.261	127.718	983.183
FAMILIA BANDEIRANTE PREVIDÊNCIA PRIVADA	1.049	5.792	217
FUTURO PREVIDÊNCIA PRIVADA	3	10	3.563
GBOEX - GREMIO BENEFICENTE	18.601	112.799	68.566
HSBC VIDA E PREVIDÊNCIA (BRASIL) S.A.	132.027	738.283	11.811.292
ICATU SEGUROS S.A.	54.266	291.359	8.620.997
ITAÚ VIDA E PREVIDÊNCIA S.A.	1.393.459	7.328.180	95.060.704
LUTERPREV - ENTIDADE LUTERANA DE PREVIDENCIA	934	5.278	102.954
MAPFRE VERA CRUZ PREVIDÊNCIA S.A.	0	103.259	0
MBM PREVIDÊNCIA PRIVADA	1.486	8.964	48.545
METROPOLITAN LIFE SEGUROS E PREVIDÊNCIA PRIVADA S.A.	8.080	43.036	1.548.441
MONGERAL AEGON SEGUROS E PREVIDÊNCIA S.A.	28.939	160.542	371.400
PORTO SEGURO VIDA E PREVIDÊNCIA S.A.	26.154	160.122	2.488.914
PREVIMIL PREVIDÊNCIA COMPLEMENTAR S.A.	512	3.082	18.909
SAFRA VIDA E PREVIDÊNCIA S.A.	25.769	147.028	3.856.576
SOCIEDADE CAXIENSE DE MÚTUO SOCORRO	421	2.959	21.326
SUL AMÉRICA SEGUROS DE PESSOAS E PREVIDÊNCIA S.A.	41.845	249.084	4.761.027
UNIÃO PREVIDENCIÁRIA COMETA DO BRASIL - COMPREV	0	3.535	0
UNIMED SEGURADORA S.A.	5.726	30.153	526.839
ZURICH SANTANDER BRASIL SEGUROS E PREVIDÊNCIA S.A.	321.495	1.769.763	23.358.100
ZURICH VIDA E PREVIDÊNCIA S.A	0	0	0
TOTAL do MERCADO:	7.420.180	37.551.081	400.862.171

Termos Técnicos

Arrecadação

Aportes, periódicos ou esporádicos, feitos pelo participante (Pessoa Física ou Jurídica) em seu plano.

Carteira de Investimento

É o valor total das diversas modalidades de ativos adquiridos com a finalidade de, vinculados ao órgão fiscalizador, garantir o pagamento das obrigações (provisões) assumidas perante os titulares desses planos.

FAPI – Fundo de Aposentadoria Programada Individual

Planos de estrutura puramente financeira, sem previsibilidade de concessão de rendas, que podem ser comercializados por sociedades seguradoras ou por instituições financeiras.

PAGP - Plano com Atualização Garantida e Performance

Quando garantir aos participantes, durante o período de diferimento, por meio da contratação de índice de preços, apenas a atualização de valores e a reversão, parcial ou total, de resultados financeiros.

PGBL - Plano Gerador de Benefício Livre

Quando, durante o período de diferimento, a remuneração da provisão matemática de benefícios a conceder for baseada na rentabilidade da(s) carteira(s) de investimentos de FIE(s), no(s) qual(is) esteja(m) aplicada(s) a totalidade dos respectivos recursos, sem garantia de remuneração mínima e de atualização de valores e sempre estruturados na modalidade de contribuição variável.

Termos Técnicos

Planos de Caráter Previdenciário

Para efeitos do presente trabalho, incluem-se nos Planos de Caráter Previdenciário, além das coberturas por sobrevivência dos Seguros de Pessoas e da Previdência Complementar Aberta, as coberturas de risco do segmento previdenciário aberto.

Planos Empresariais

Também chamados de planos coletivos, são aqueles contratados por pessoas jurídicas, que podem contribuir, total ou parcialmente, para o seu custeio, em nome de pessoas físicas que a elas se vinculem de alguma forma.

Planos Individuais

São aqueles contratados por pessoa física, e custeados exclusivamente com recursos próprios.

Planos Menores de Idade

São aqueles contratados por um responsável financeiro em nome da criança ou jovem dependente econômico, menor de 21 anos.

Plano Tradicional - Sobrevivência

São aqueles planos previdenciários privados contratados com garantia de rentabilidade, baseada em taxa de juros e tábua biométrica predeterminadas.

Termos Técnicos

Previdência Complementar Aberta

Segmento de mercado onde são operados planos que oferecem variada gama de coberturas visando a proteção contra os riscos de morte e/ou invalidez do titular do plano, durante período de cobertura previamente contratado, e/ou a obtenção de renda complementar, no futuro, caso ele sobreviva à idade predeterminada. São abertos à participação de empresas que intencionem oferecer as referidas garantias a seus funcionários, ou de pessoas físicas que, individualmente, possuam interesse em contratá-las, sendo oferecidos por sociedades seguradoras e por entidades abertas de previdência complementar.

PRGP - Plano com Remuneração Garantida e "Performance"

Quando garantir aos participantes, durante o período de diferimento, remuneração por meio da contratação de índice de atualização de valores e de taxa de juros e a reversão, parcial ou total, de resultados financeiros.

Provisão Técnica

Trata-se de valor, registrado contabilmente pelas sociedades seguradoras e entidades abertas de previdência complementar, que reflete o total de suas obrigações com os titulares dos planos contratados. De acordo com a legislação que rege os segmentos de Previdência Complementar Aberta e de Seguros de Pessoas, as provisões técnicas devem estar permanentemente cobertas por ativos financeiros, vinculados a ordem do Órgão Supervisor, adquiridos em conformidade com instruções do Conselho Monetário Nacional - CMN.

Termos Técnicos

Riscos (Planos de Risco)

São aqueles planos previdenciários privados contratados para garantia de benefício, em forma de renda ou pagamento único, aos beneficiários indicados ou ao próprio participante, na hipótese de ocorrência da sua morte ou invalidez, durante o período de cobertura contratado.

Seguro de Pessoas

Segmento de mercado onde são operados planos de seguro que oferecem variada gama de coberturas visando a proteção contra os mais variados tipos de risco (morte, invalidez, acidentes pessoais, desemprego, acometimento de determinadas doenças, etc.), durante período de cobertura previamente contratado. Os referidos planos podem possibilitar ainda a obtenção de renda complementar, no futuro, caso o respectivo titular sobreviva à idade predeterminada. São abertos à participação de empresas que intencionem oferecer as referidas garantias a seus funcionários, ou de pessoas físicas que, individualmente, possuam interesse em contratá-las, sendo oferecidos exclusivamente por sociedades seguradoras autorizadas.

VAGP – Vida com Atualização Garantida e “Performance”

Quando garantir aos segurados, durante o período de diferimento, por meio da contratação de índice de preços, apenas a atualização de valores e a reversão, parcial ou total, de resultados financeiros.

VGBL – Vida Gerador de Benefício Livre

Quando, durante o período de diferimento, a remuneração da provisão matemática de benefícios a conceder for baseada na rentabilidade da(s) carteira(s) de investimentos de FIE(s), no(s) qual(is) esteja(m) aplicada(s) a totalidade dos respectivos recursos, sem garantia de remuneração mínima e de atualização de valores e sempre estruturados na modalidade de contribuição variável.

Termos Técnicos

VRGP – Vida com Remuneração Garantida e “Performance”

Quando garantir aos segurados, durante o período de diferimento, remuneração por meio da contratação de índice de atualização de valores e de taxa de juros e a reversão, parcial ou total, de resultados financeiros.