



FenaPrevi

Federação Nacional de Previdência Privada e Vida

Planos de Caráter Previdenciário Dados Estatísticos Agosto - 2014

Rua Senador Dantas, nº 74 – 11º andar
Cep 20.031-205 – Rio de Janeiro – RJ – Brasil
Tel: +55 21 2510-7914
Fax: +55 21 2510-7930
e-mail: fenaprevi@fenaprevi.org.br
Page: www.fenaprevi.org.br

Índice

- Tabela 01 – Receita, Carteira de Investimentos e Provisões Técnicas.....5

Dados de Arrecadação em Agosto de 2014

- Distribuição da Receita por Produto..... 7
- Distribuição da Receita por Modalidade de Contratação 8
- Ranking das Empresas segundo Receita 9
- Ranking das Empresas segundo Receita distribuída por Produto..... 10
- Ranking das Empresas segundo Receita distribuída por Modalidade de Contratação..... 11
- Ranking das Empresas segundo produto PGBL..... 12
- Ranking das Empresas segundo produto Plano Tradicional – Sobrevivência.....13
- Ranking das Empresas segundo produto VGBL 14
- Ranking das Empresas segundo produto Planos de Risco – Morte e Invalidez..... 15
- Ranking das Empresas segundo Plano Empresarial..... 16
- Ranking das Empresas segundo Plano para Menores de Idade17
- Ranking das Empresas segundo Plano Individual..... 18

Dados de Arrecadação Acumulados de Janeiro a Agosto de 2014

- Evolução da Receita Mensal Acumulada..... 20
- Distribuição da Receita Acumulada por Produto..... 21
- Distribuição da Receita Acumulada por Modalidade de Contratação 22
- Ranking das Empresas segundo Receita Acumulada..... 23
- Ranking das Empresas segundo Receita Acumulada distribuída por produto..... 24
- Ranking das Empresas segundo Receita Acumulada distribuída por Modalidade de Contratação..... 25
- Ranking das Empresas segundo produto PGBL..... 26
- Ranking das Empresas segundo produto Plano Tradicional – Sobrevivência..... 27
- Ranking das Empresas segundo produto VGBL..... 28
- Ranking das Empresas segundo produto Planos de Risco – Morte e Invalidez..... 29
- Ranking das Empresas segundo Plano Empresarial..... 30
- Ranking das Empresas segundo Plano Menores de Idade..... 31
- Ranking das Empresas segundo Plano Individual..... 32

Índice

Mercado – Dados Consolidados

- Tabela 02 – Receita, Carteira de Investimentos e Reservas Técnicas..... 34
- Evolução da Receita..... 35
- Evolução da Receita por Produto..... 36
- Evolução da Carteira de Investimentos.....37
- Evolução da Carteira de Investimentos por Produto..... 38
- Ranking das Empresas segundo a Carteira de Investimentos..... 39
- Evolução das Provisões Técnicas.....40
- Evolução das Provisões Técnicas por Produto..... 41
- Ranking das Empresas segundo as Provisões Técnicas..... 42
- Distribuição da Receita por UF.....43

Anexo

- Ranking das empresas segundo Receita Acumulada, Carteira de Investimentos e Receita Mensal.....45
- Termos Técnicos46

Apresentação de Resultados

Tabela 01 - Receita, Carteira de Investimentos e Provisões Técnicas

	MENSAL								ACUMULADO	
	JANEIRO	FEVEREIRO	MARÇO	ABRIL	MAIO	JUNHO	JULHO	AGOSTO	Jan_Ago/13	Jan_Ago/14
Receita de Planos	4.225	4.809	5.839	6.740	8.518	7.440	5.760	6.188	46.880	49.542
Variação	-50,61%	13,82%	21,42%	15,44%	26,38%	-12,66%	-22,58%	7,43%	7,43%	5,68%
Captação Líquida de Planos	574	843	2.767	3.367	5.071	4.530	2.242	3.062	20.092	22.468
Variação	-88,57%	46,98%	228,13%	21,70%	50,60%	-10,67%	-50,51%	-36,58%	-19,04%	11,82%
Carteira de Investimentos	373.354	372.632	383.936	390.491	398.913	403.107	405.124	406.819	355.059	406.819
Variação	0,05%	-0,19%	3,03%	1,71%	2,16%	1,05%	0,50%	0,42%	13,40%	14,58%
Provisões	364.988	367.856	371.151	379.488	387.491	393.452	398.118	398.452	346.706	398.452
Variação	0,20%	0,79%	0,90%	2,25%	2,11%	1,54%	1,19%	0,08%	16,24%	14,93%
* Dados em R\$ Milhões										

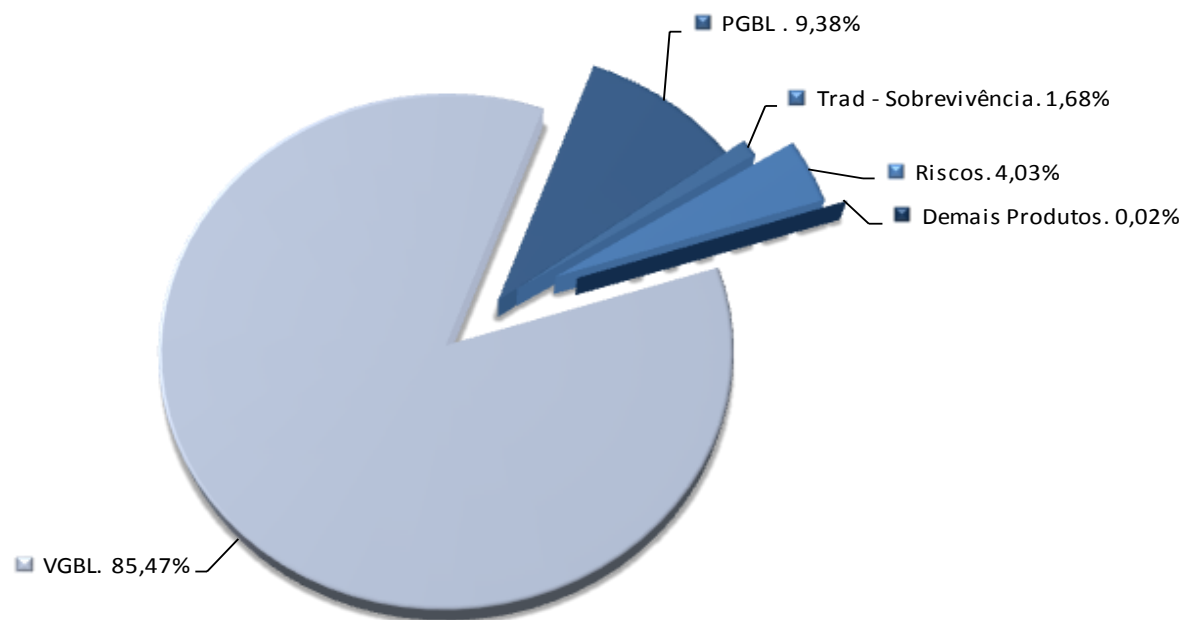
Obs¹. As informações prestadas são obtidas a partir dos dados enviados pelas empresas associadas à Fenaprevi.

Obs². A variação apontada para o mês de janeiro, na coluna Mensal, corresponde ao crescimento em relação a dezembro do ano anterior.

Obs³. A variação apontada para a primeira coluna referente aos dados acumulados corresponde ao comparativo com igual período do ano anterior.

Arrecadação - Agosto de 2014

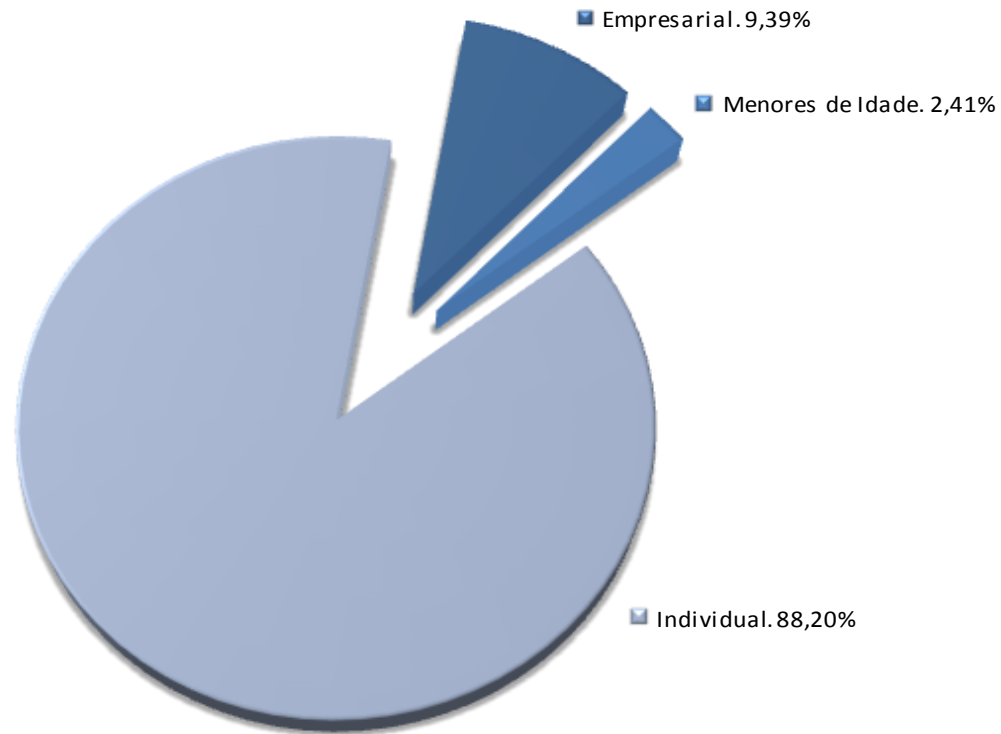
Distribuição da Receita por Produto



Total da Receita: R\$ 6.187.702.511,00

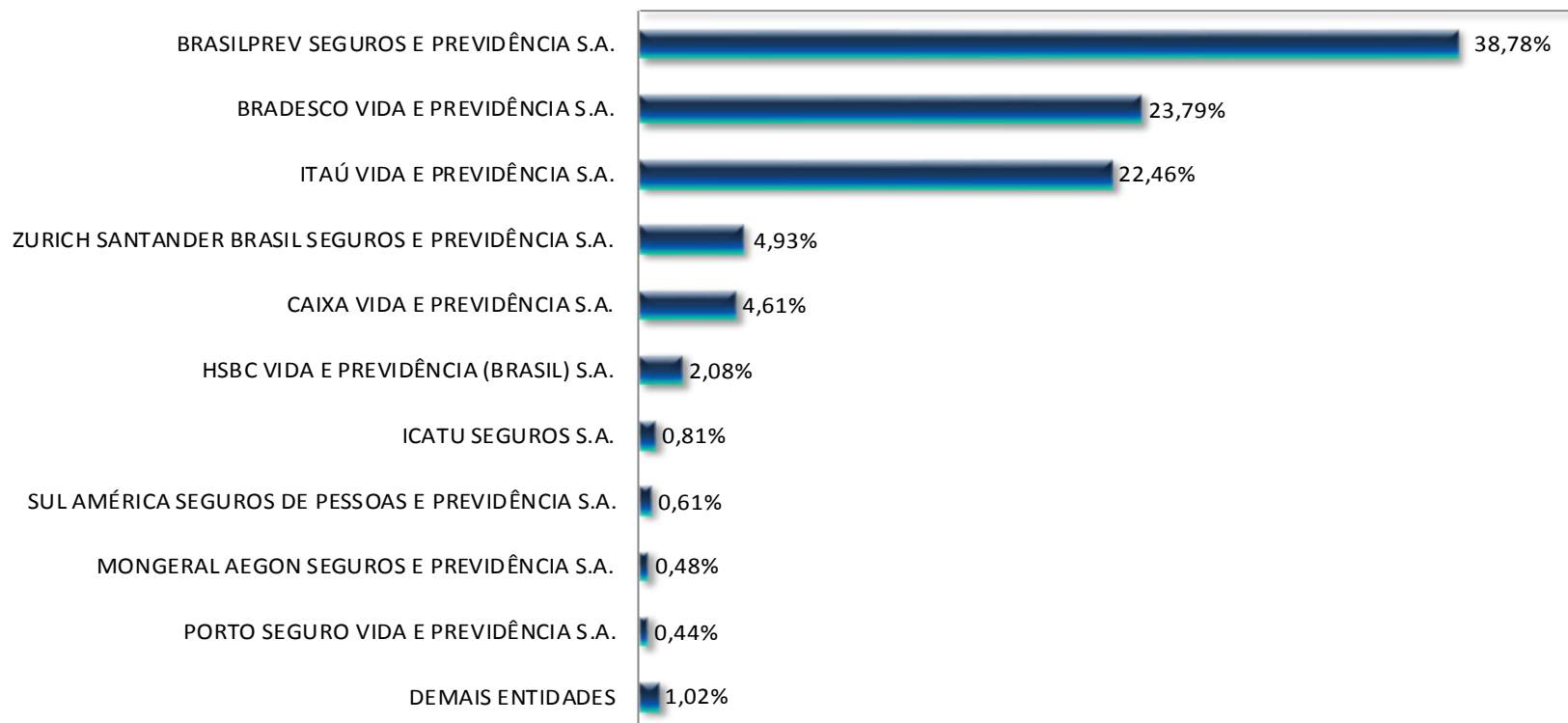
Demais Produtos: PRGP+VRGP+FAPI

Distribuição da Receita por Modalidade de Contratação



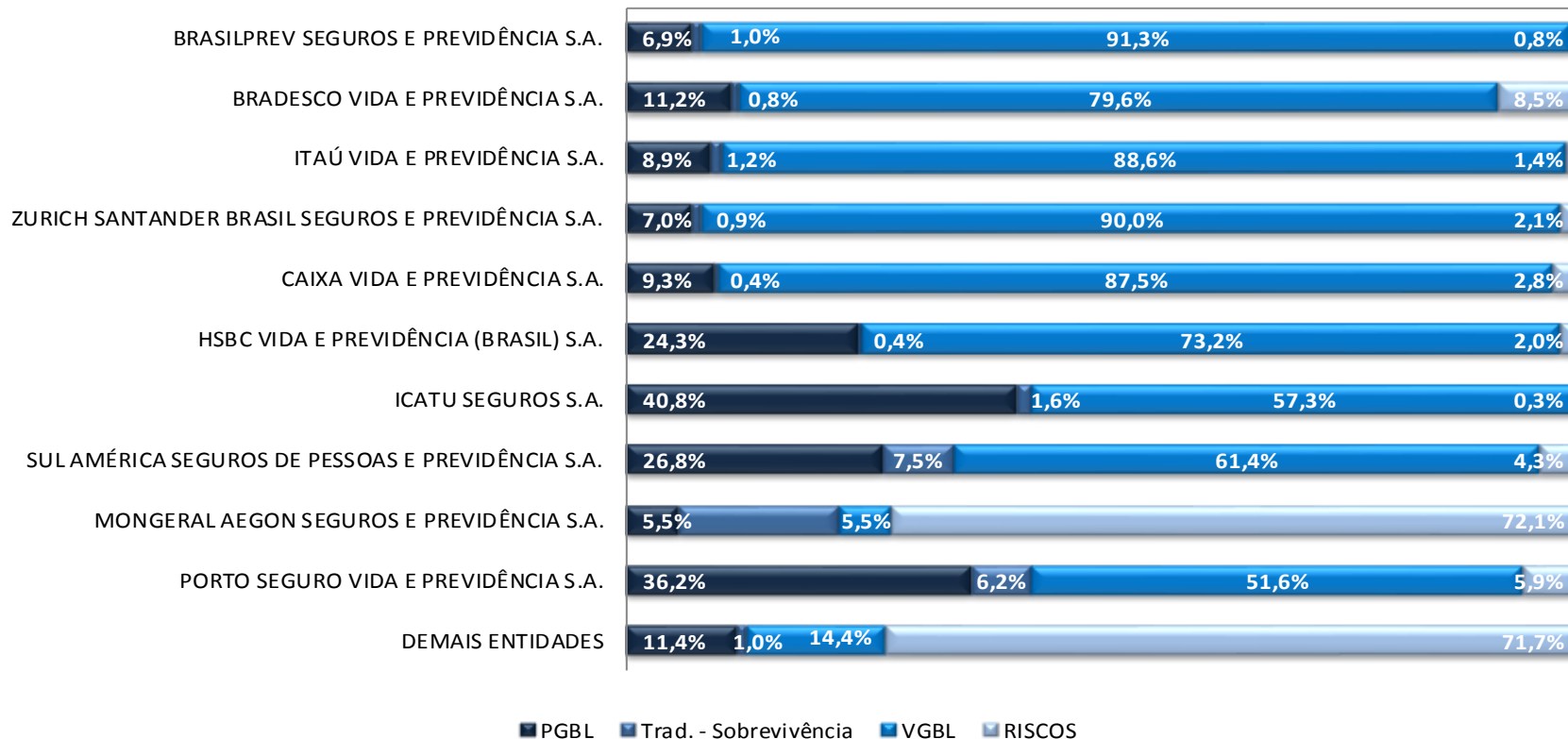
Total da Receita: R\$ 6.187.702.511,00

Ranking das Empresas segundo Receita



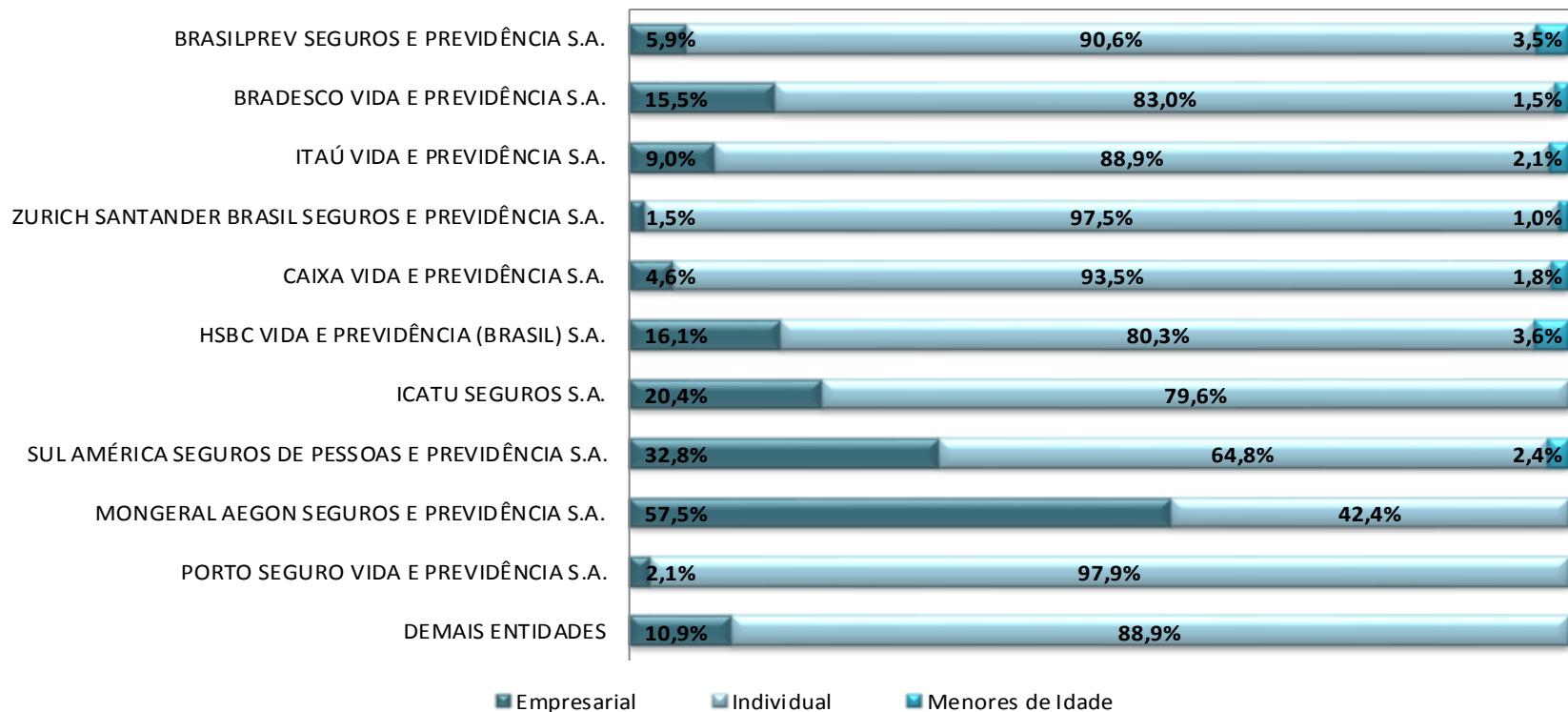
Total da Receita: R\$ 6.187.702.511,00

Ranking das Empresas segundo Receita distribuída por Produto

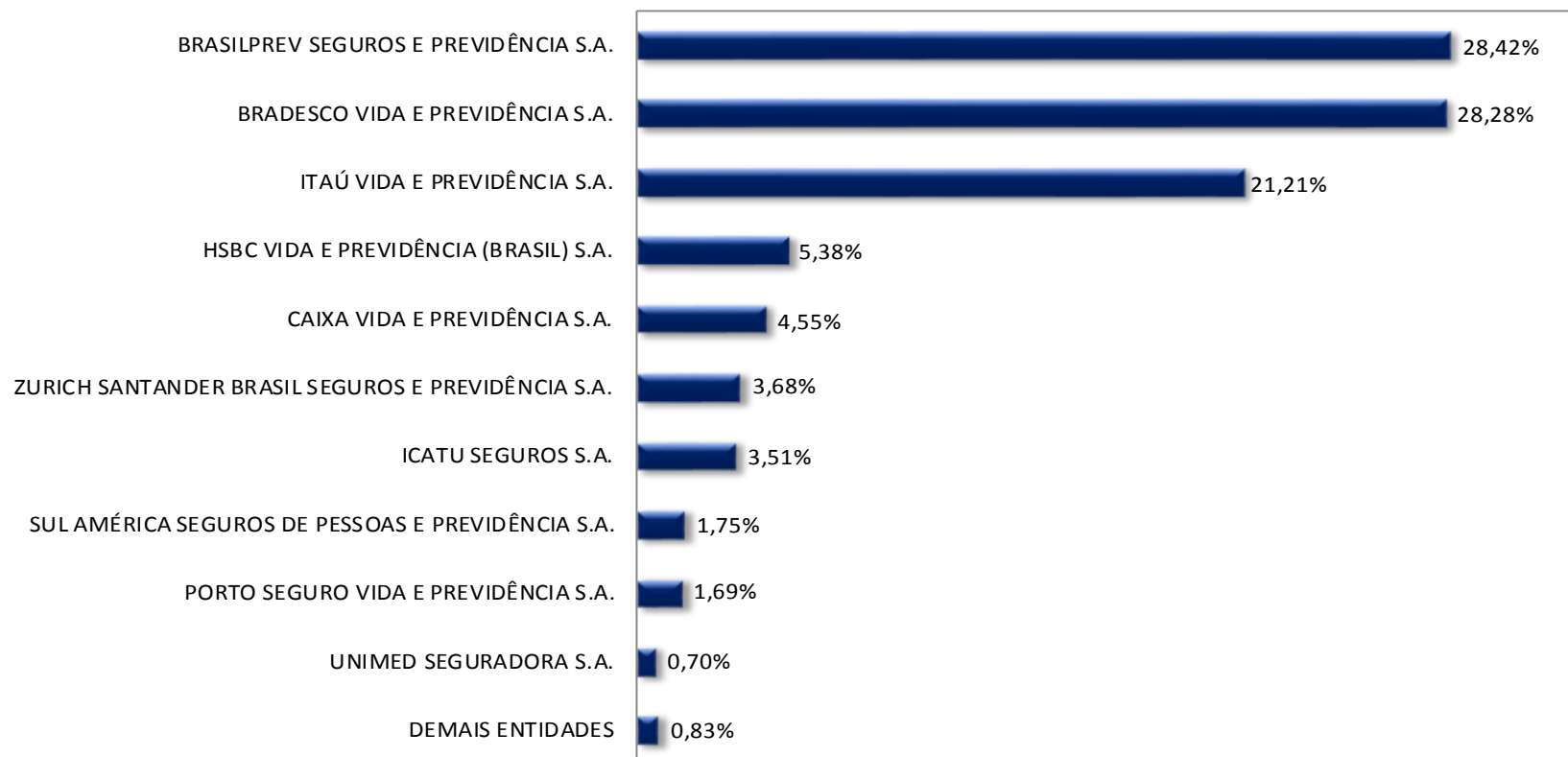


Demais Produtos (PRGP+VRGP+FAPI) < 0,5%

Ranking das Empresas segundo Receita distribuída por Modalidade de Contratação

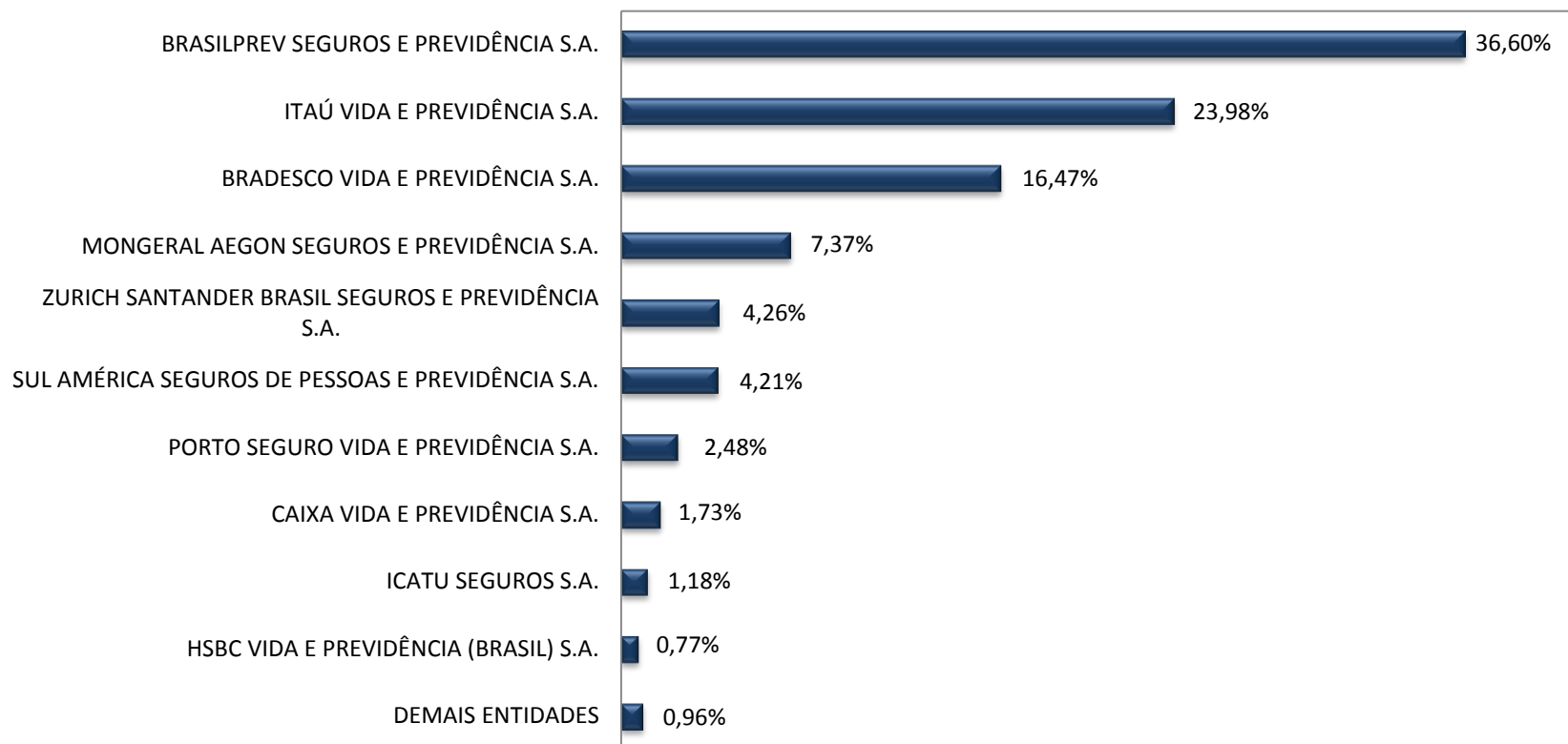


Ranking das Empresas segundo PGBL



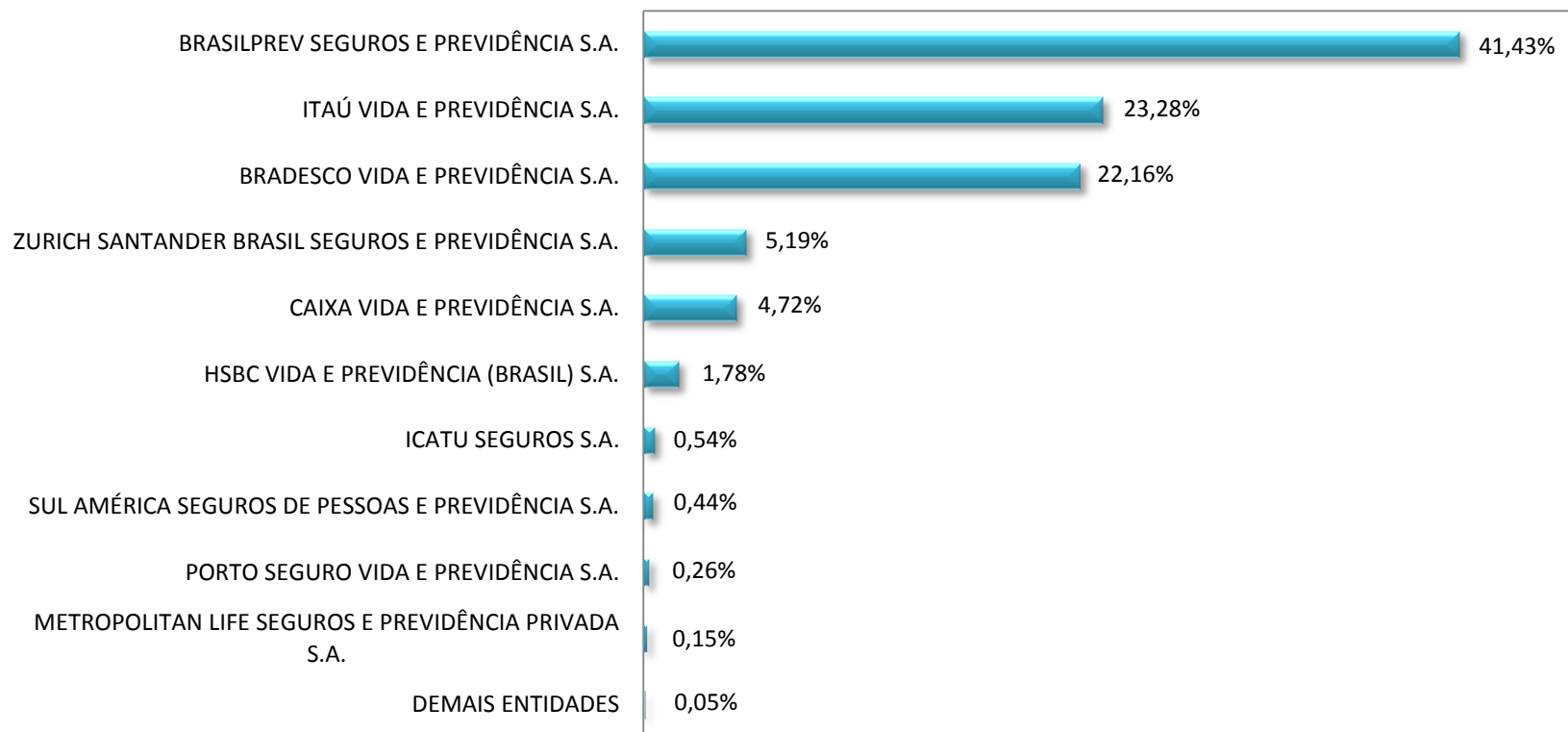
Total PGBL: R\$ 580.651.744,00

Ranking das Empresas segundo Plano Tradicional - Sobrevivência



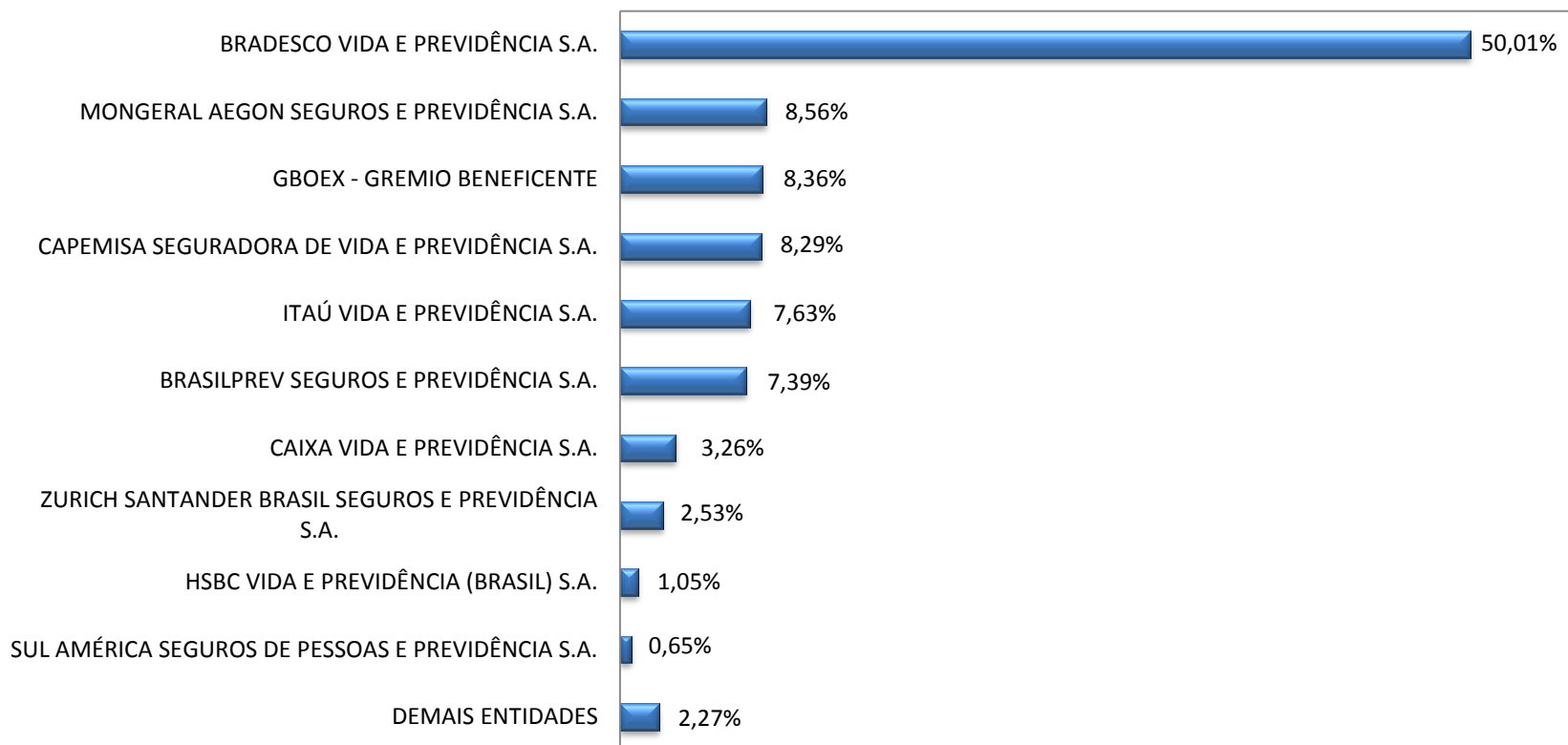
Total Plano Tradicional - Sobrevivência: R\$ 67.693.540,00

Ranking das Empresas segundo VGBL



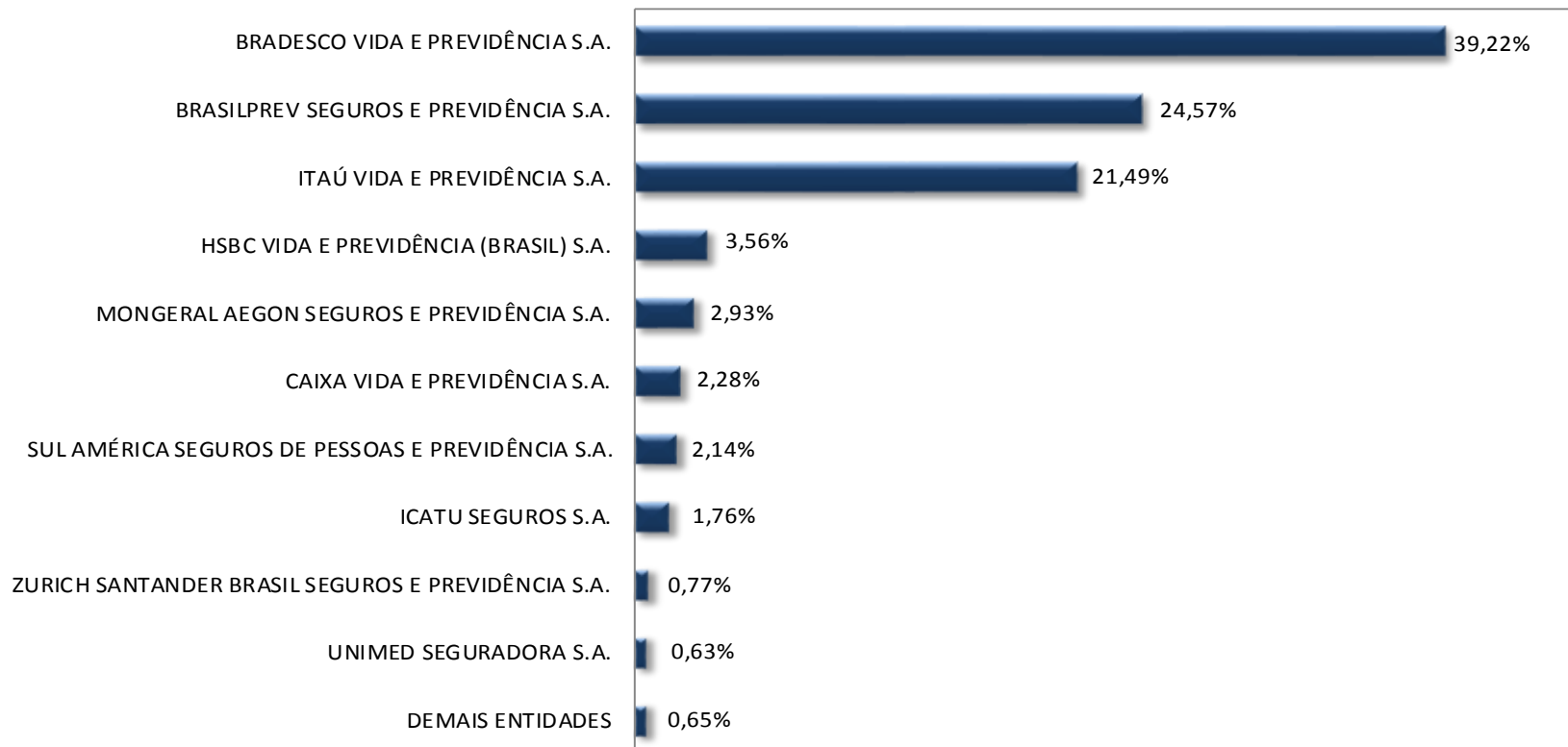
Total VGBL: R\$ 5.288.718.843,00

Ranking das Empresas segundo Planos de Risco – Morte e Invalidez



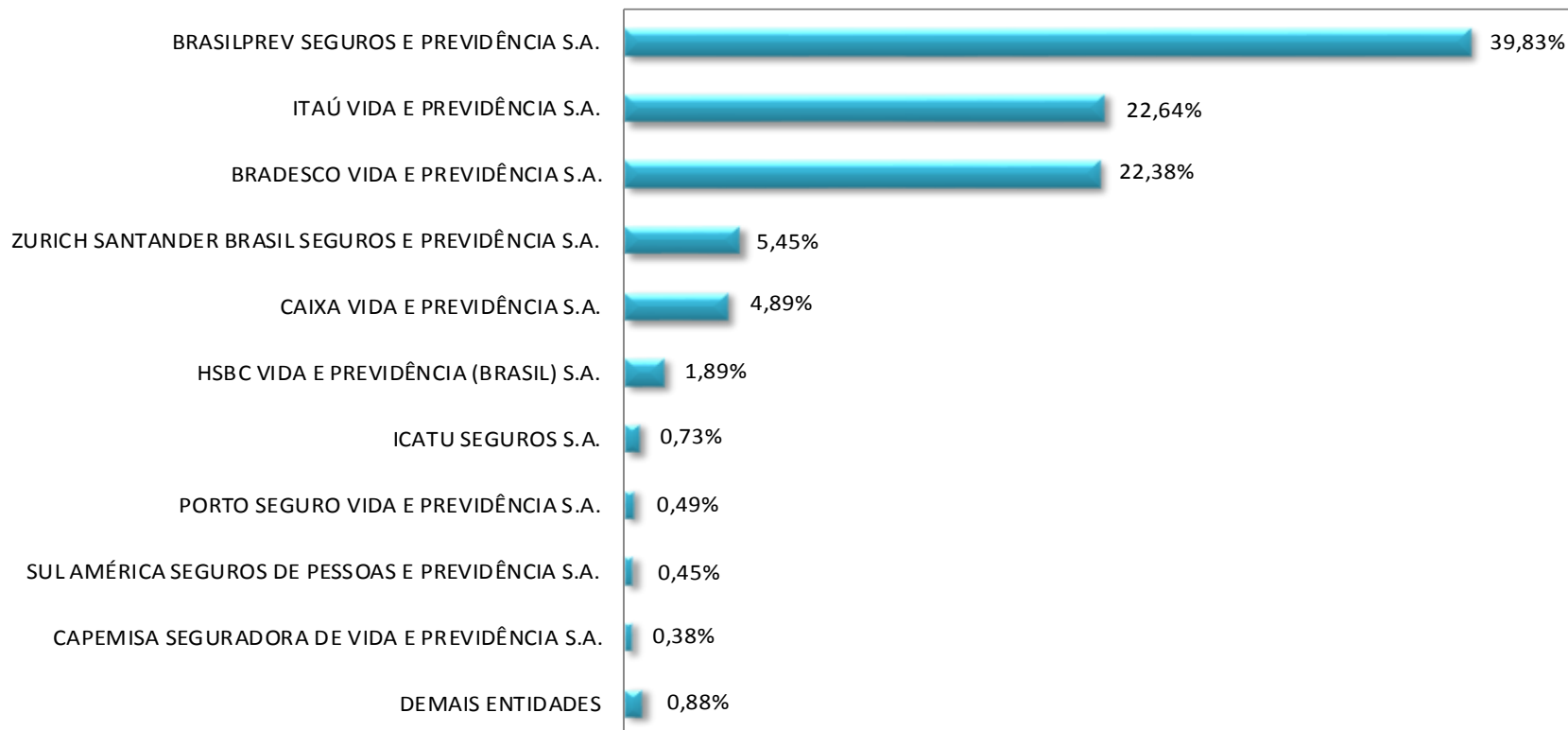
Total Planos de Risco – Morte e Invalidez: R\$ 249.266.530,00

Ranking das Empresas segundo Plano Empresarial



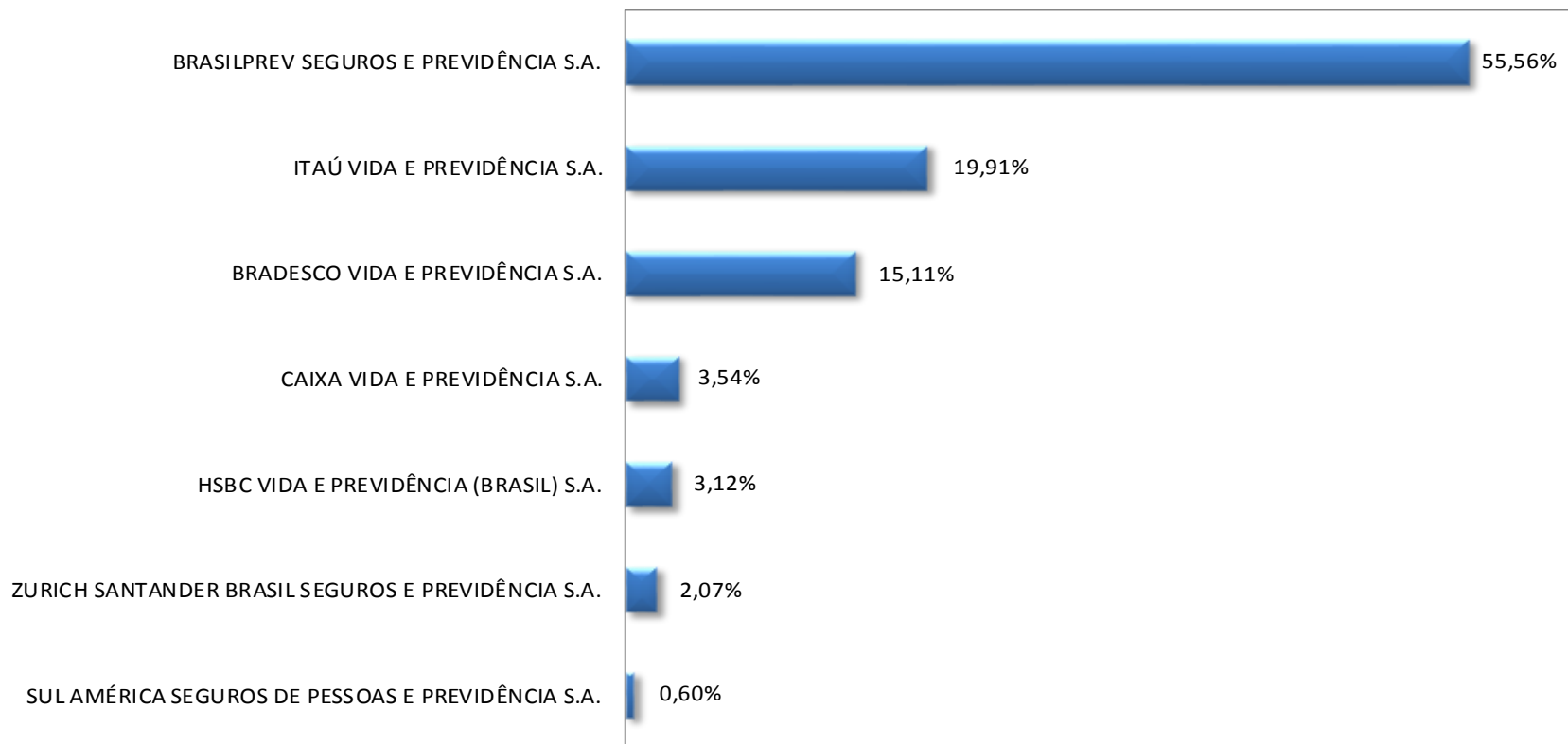
Total Plano Empresarial: R\$ 580.932.837,00

Ranking das Empresas segundo Plano Individual



Total Plano Individual: R\$ 5.457.671.970,00

Ranking das Empresas segundo Plano Menores de Idade

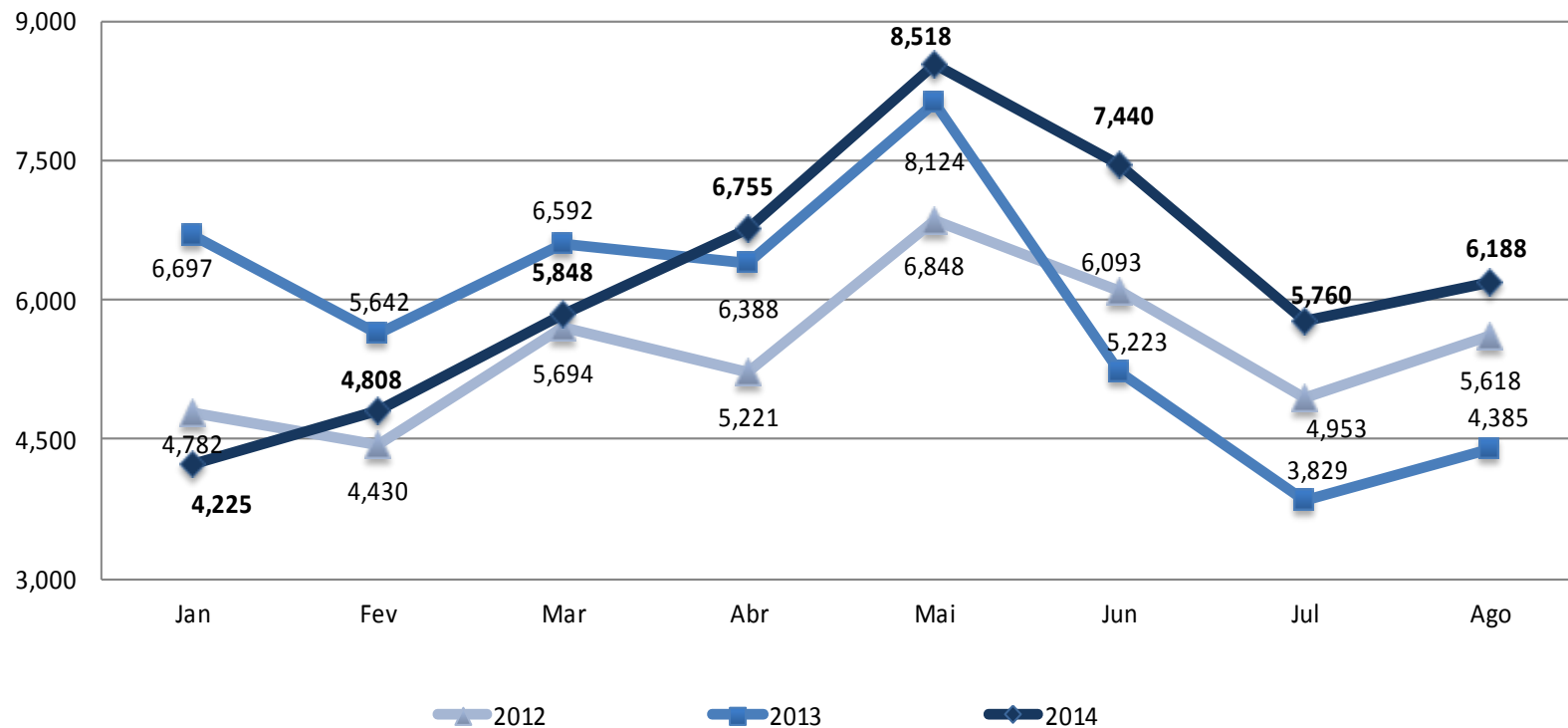


Total Plano Menores de Idade: R\$ 149.097.703,00

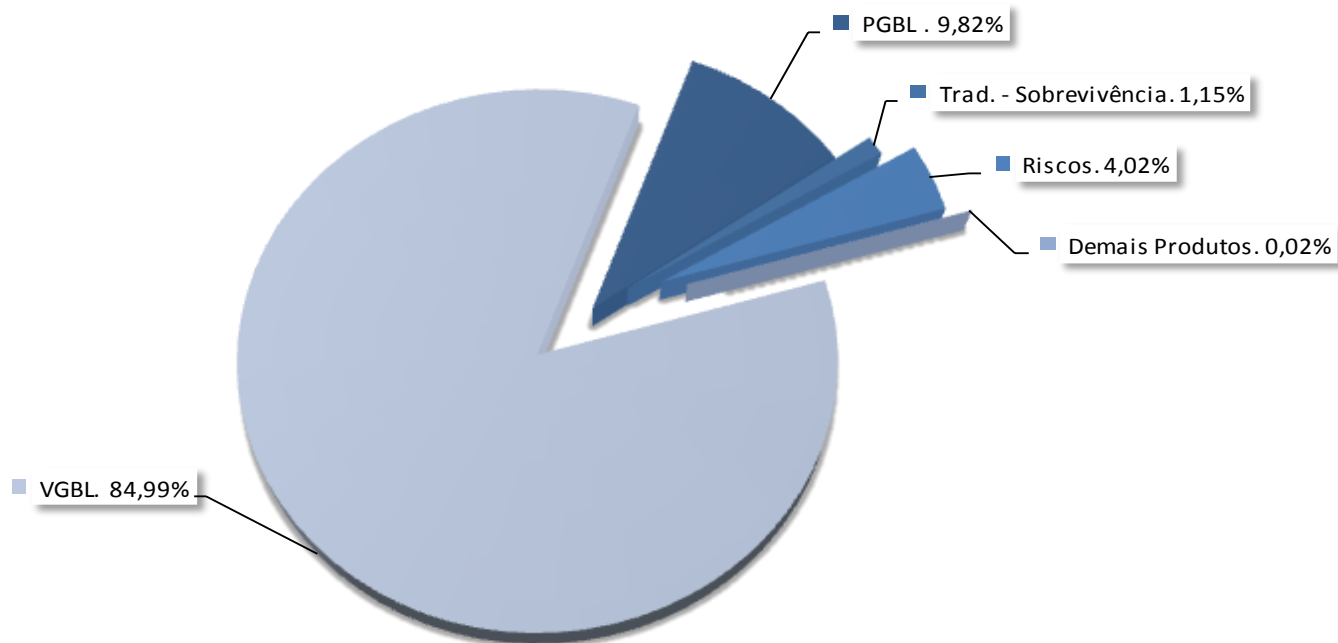
Arrecadação Acumulada - Janeiro a Agosto de 2014

Evolução da Receita

R\$ Bilhões



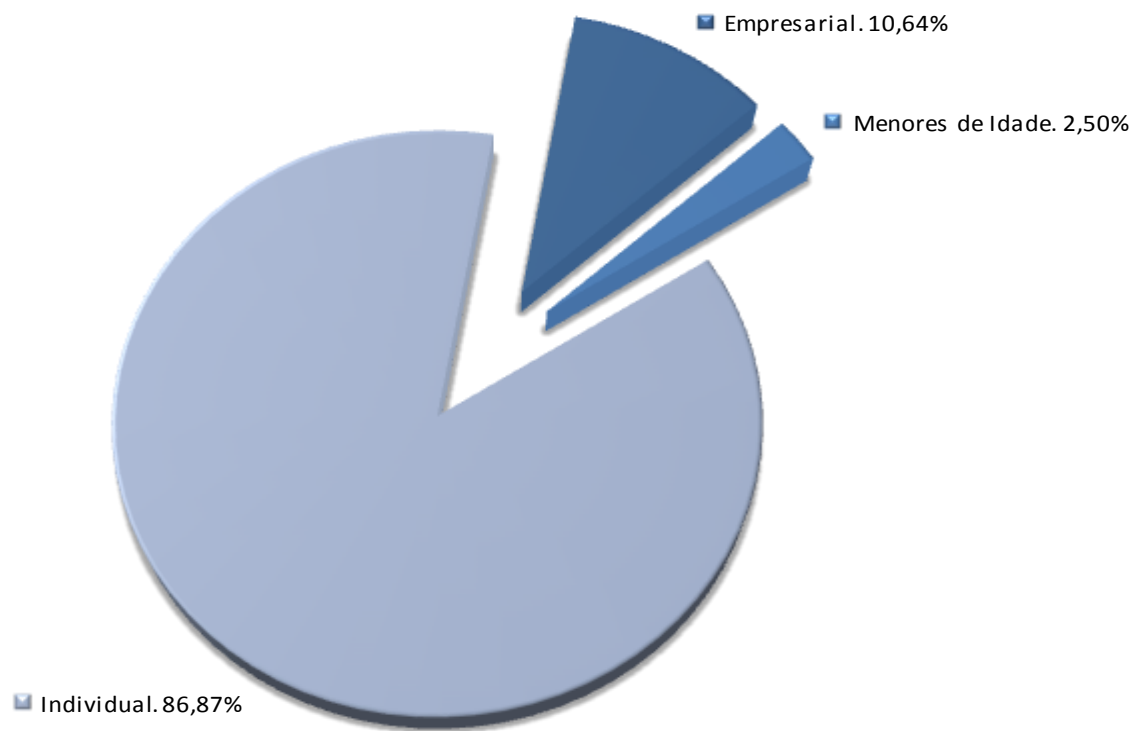
Distribuição da Receita Acumulada por Produto



Total da Receita: R\$ 49.542.034.799,00

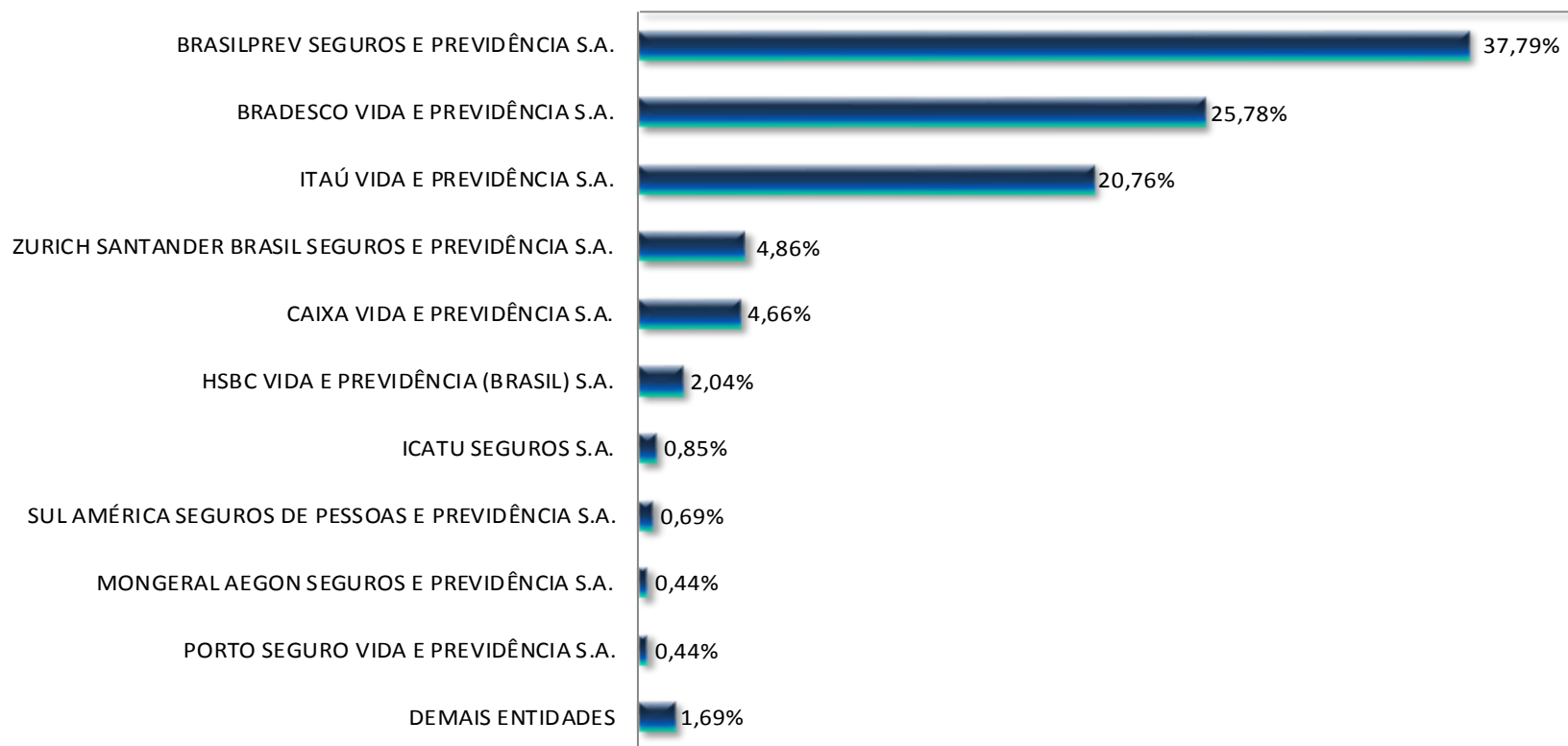
Demais Produtos: PRGP+VRGP+FAPI

Distribuição da Receita Acumulada por Modalidade de Contratação



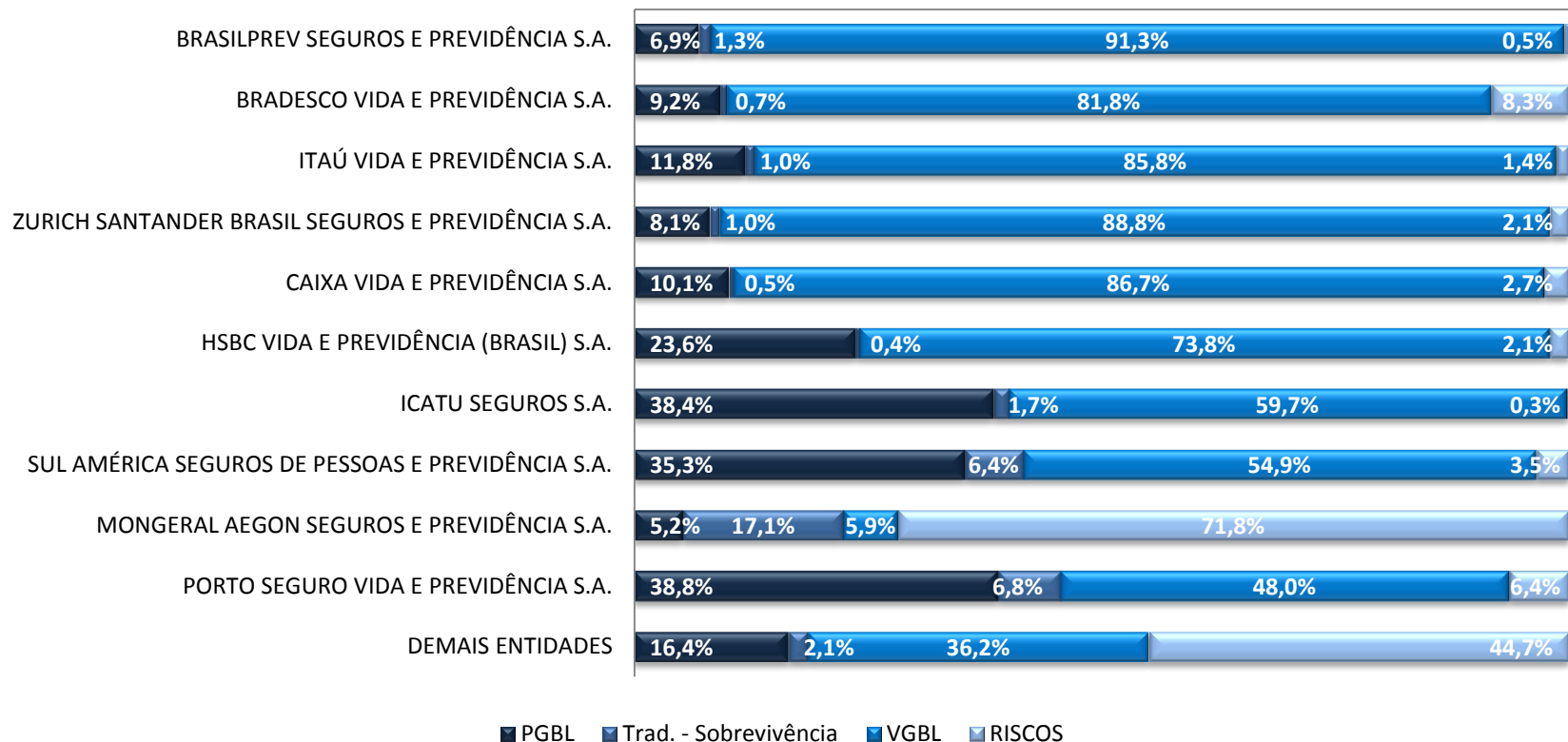
Total da Receita: R\$ 49.542.034.799,00

Ranking das Empresas segundo Receita Acumulada



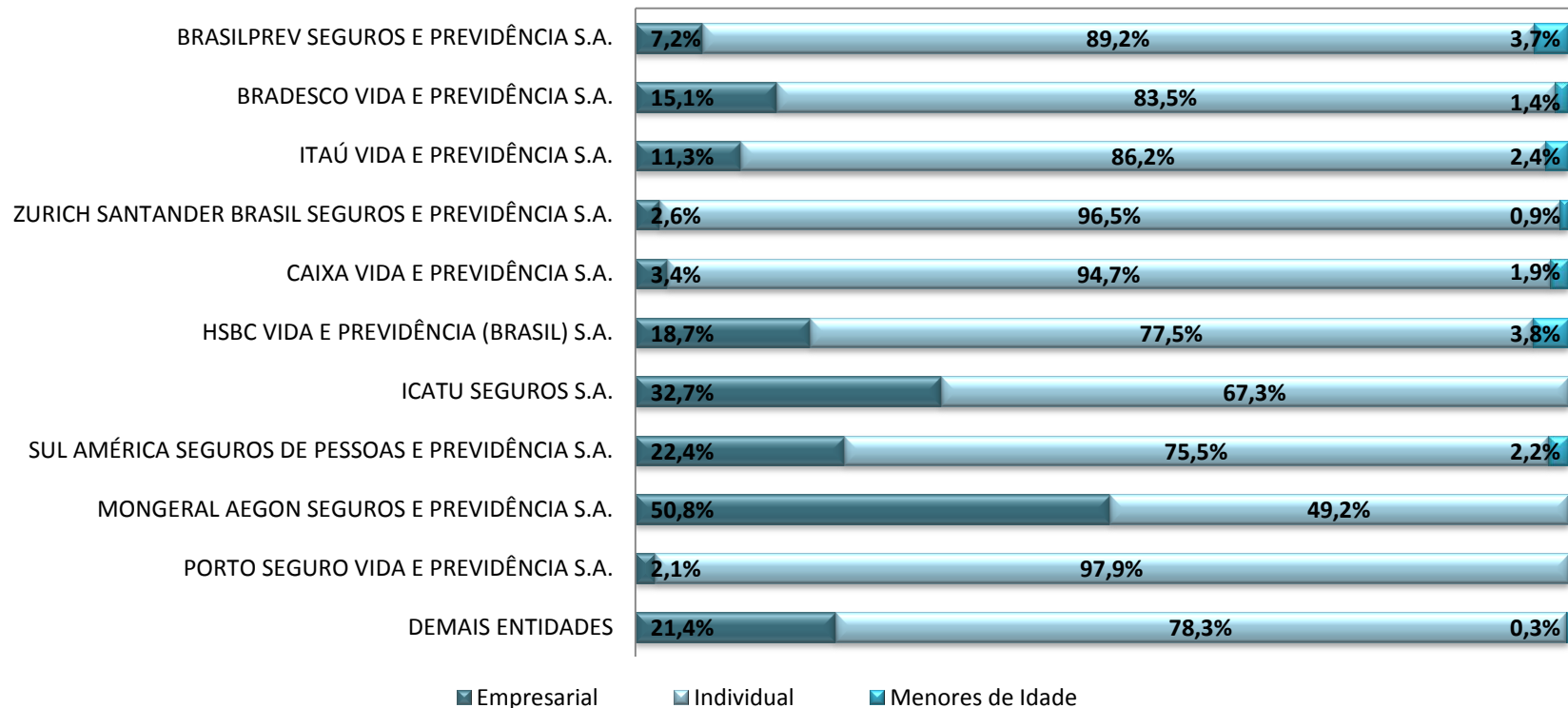
Total da Receita: R\$ 49.542.034.799,00

Ranking das Empresas segundo Receita Acumulada distribuída por Produto

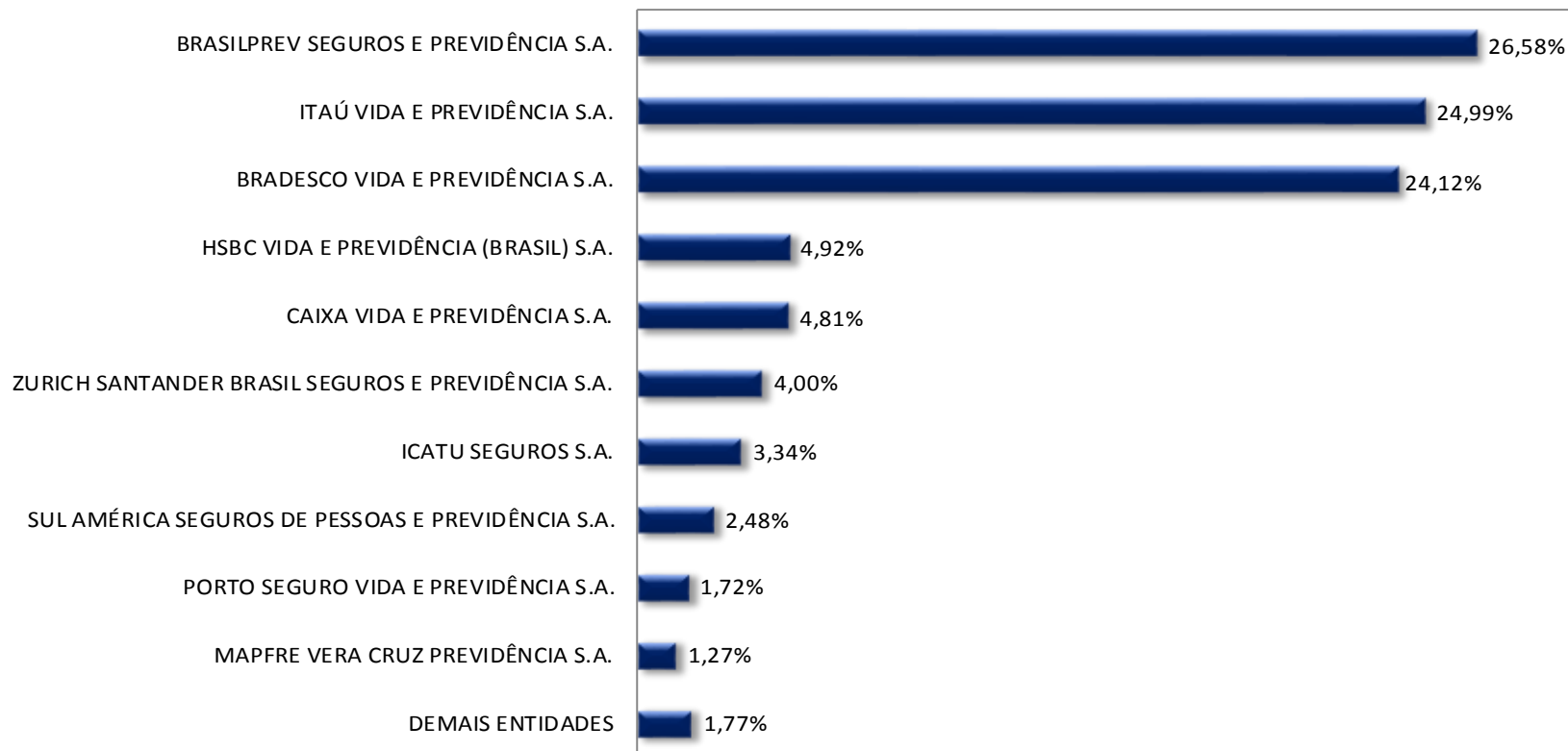


Demais Produtos (PRGP+VRGP+FAPI) < 0,5%

Ranking das Empresas segundo Receita Acumulada distribuída por Modalidade de Contratação

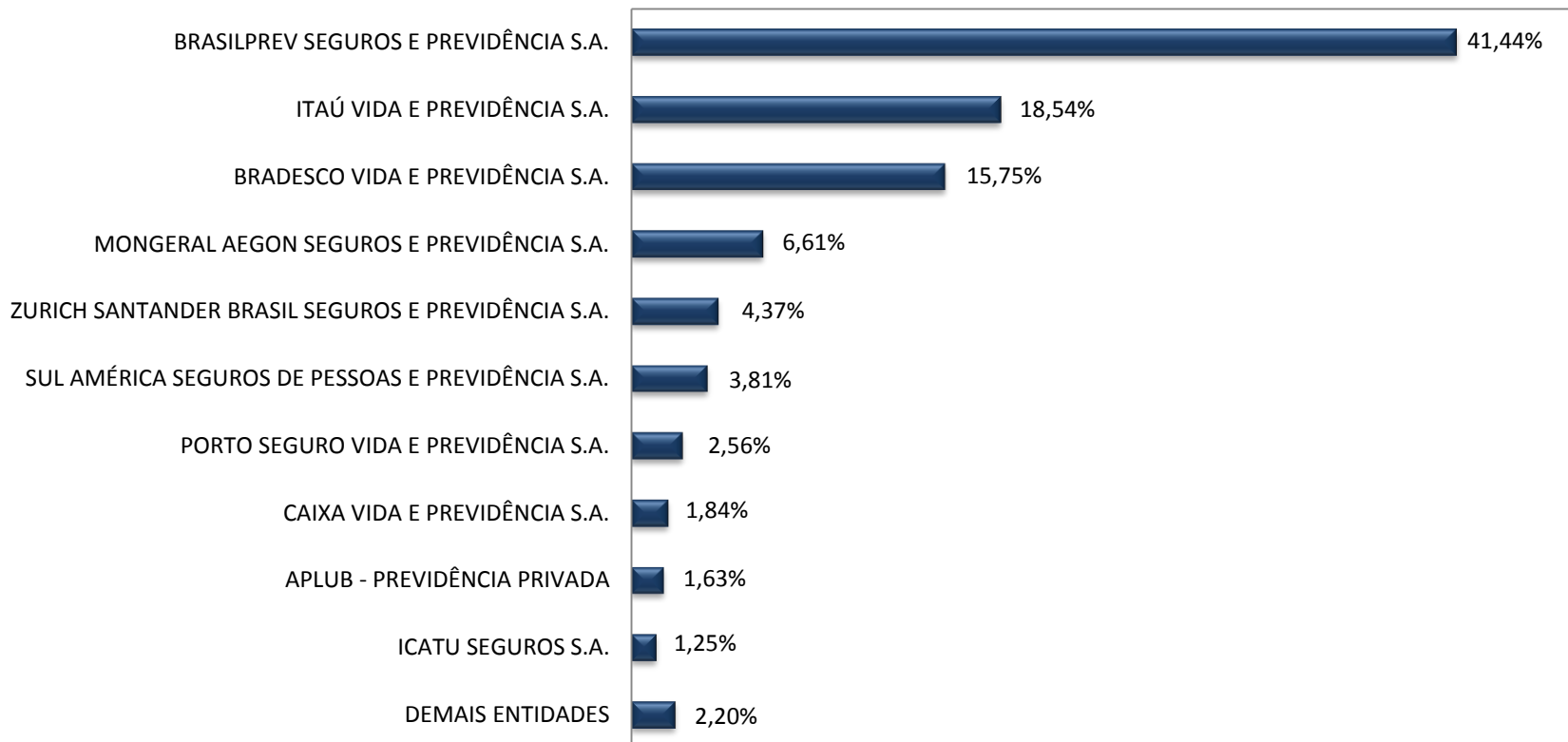


Ranking das Empresas segundo PGBL



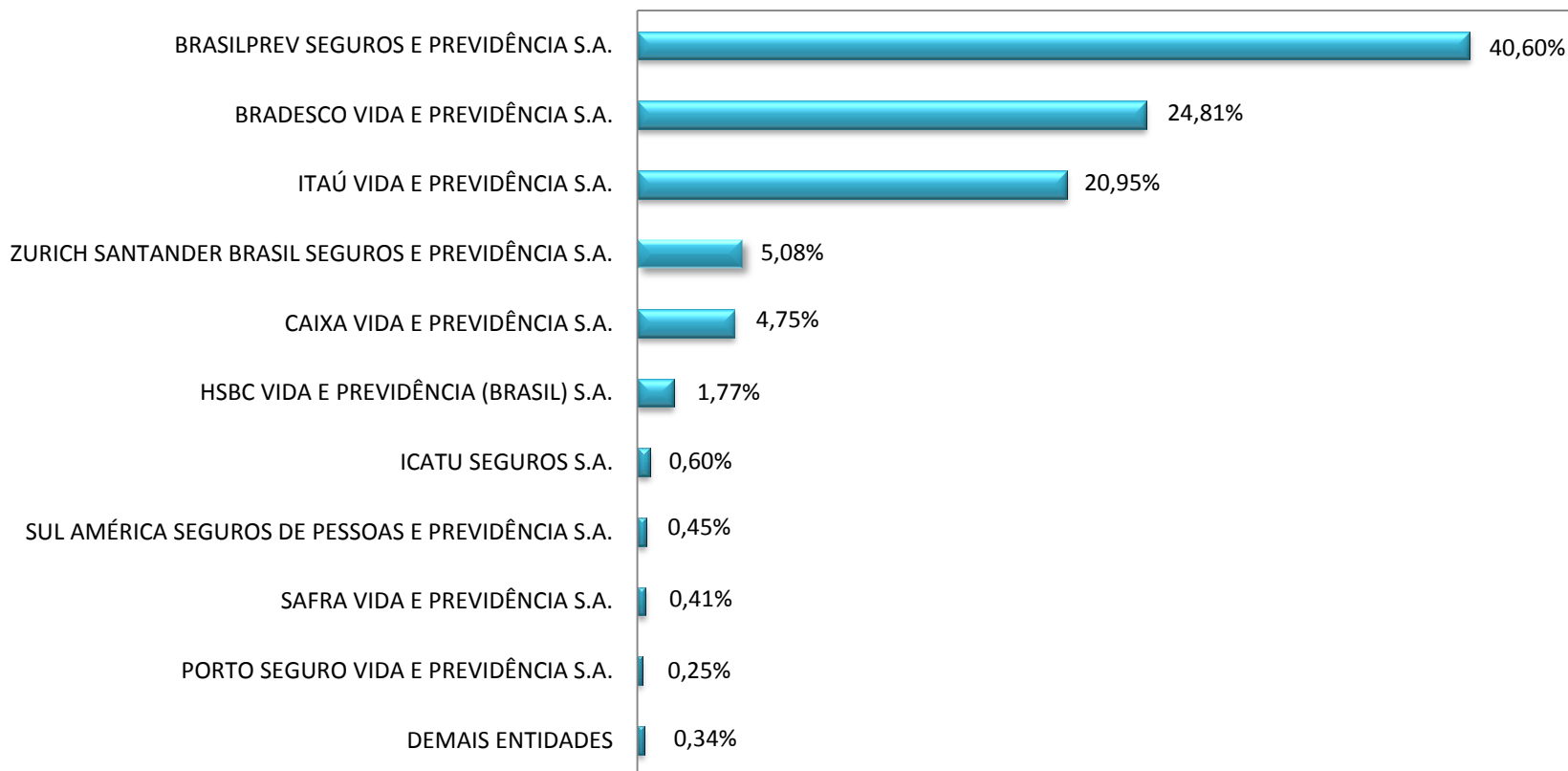
Total PGBL: R\$ 4.864.318.463,00

Ranking das Empresas segundo Plano Tradicional - Sobrevivência



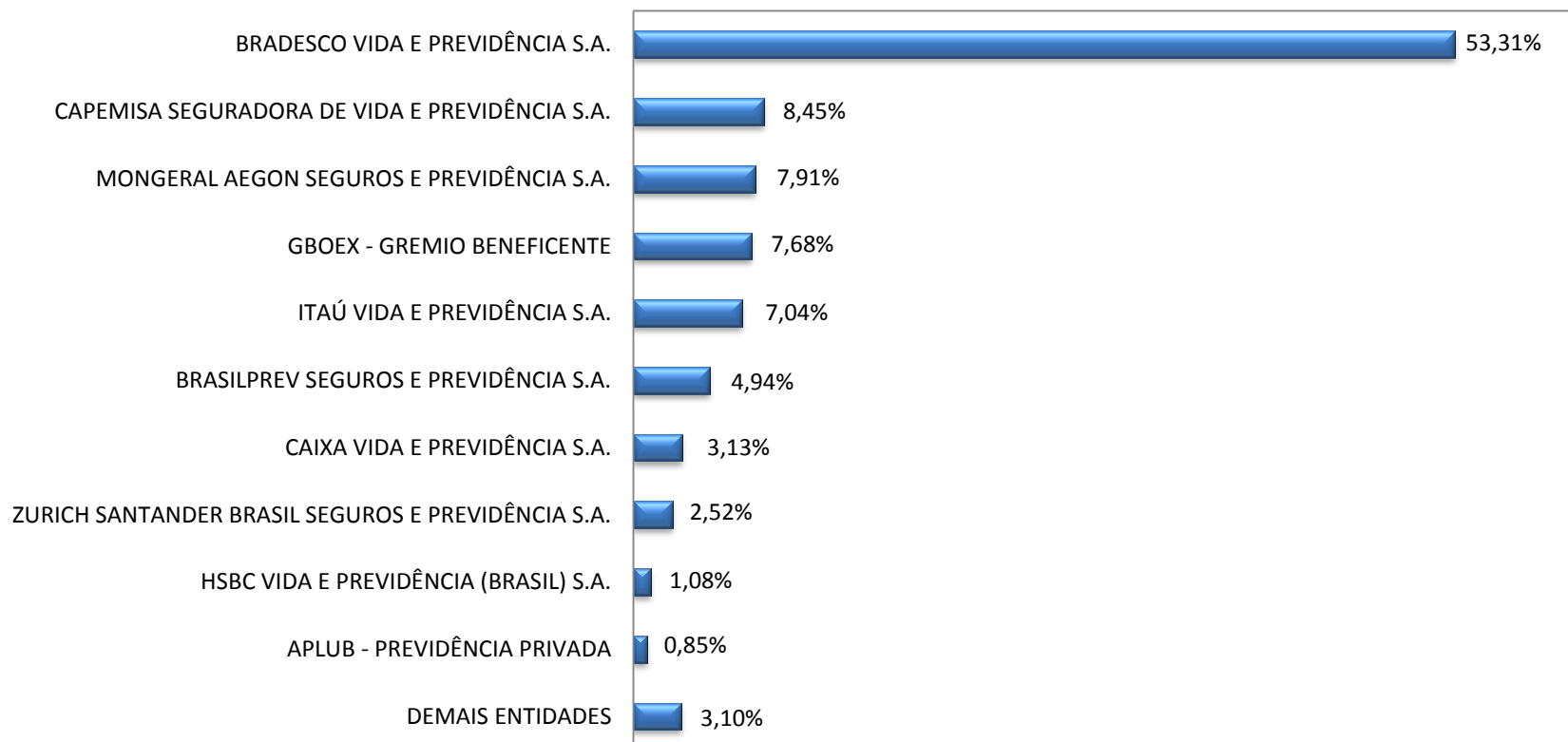
Total Plano Tradicional - Sobrevivência: R\$ 569.427.909,00

Ranking das Empresas segundo VGBL



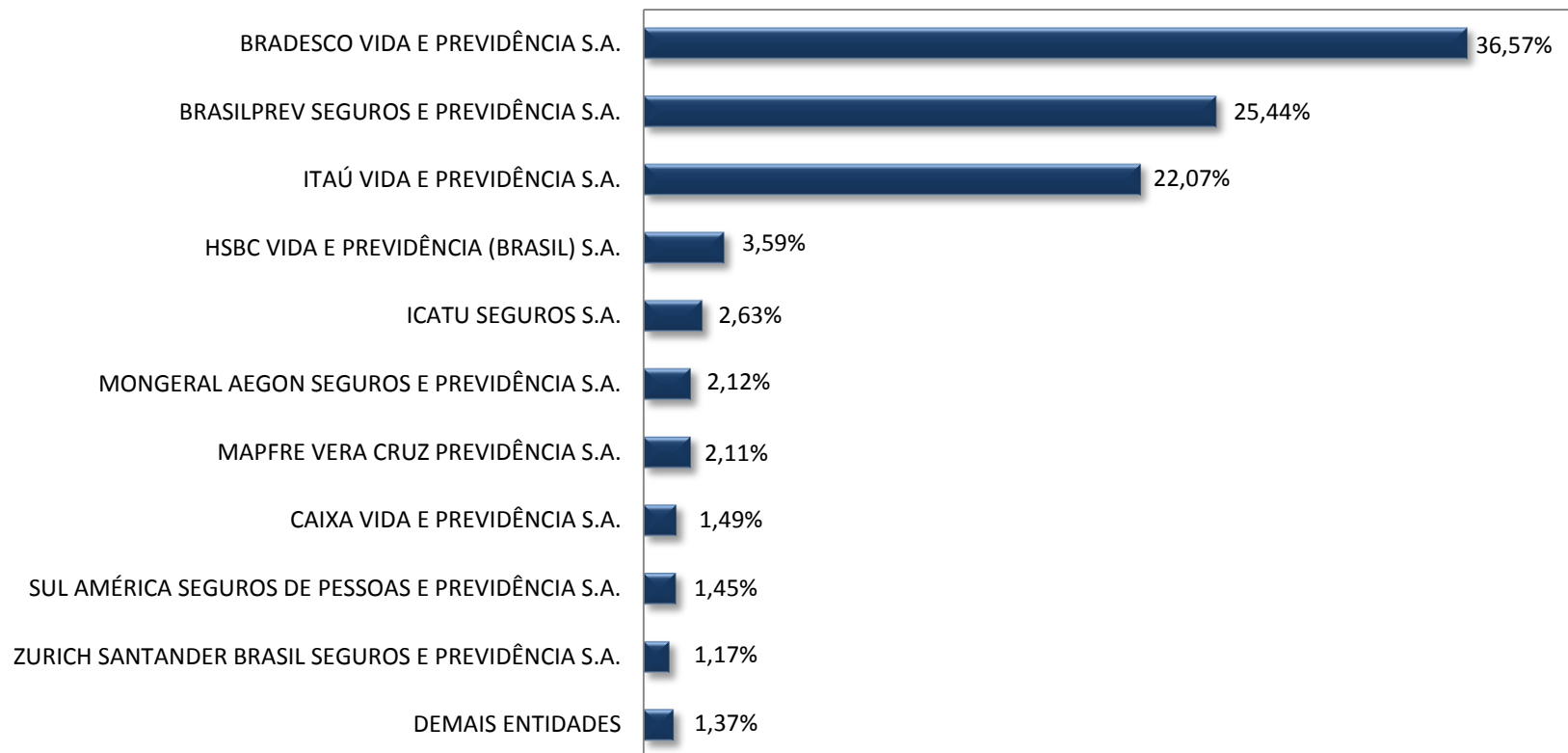
Total VGBL: R\$ 42.106.163.773,00

Ranking das Empresas segundo Planos de Risco – Morte e Invalidez



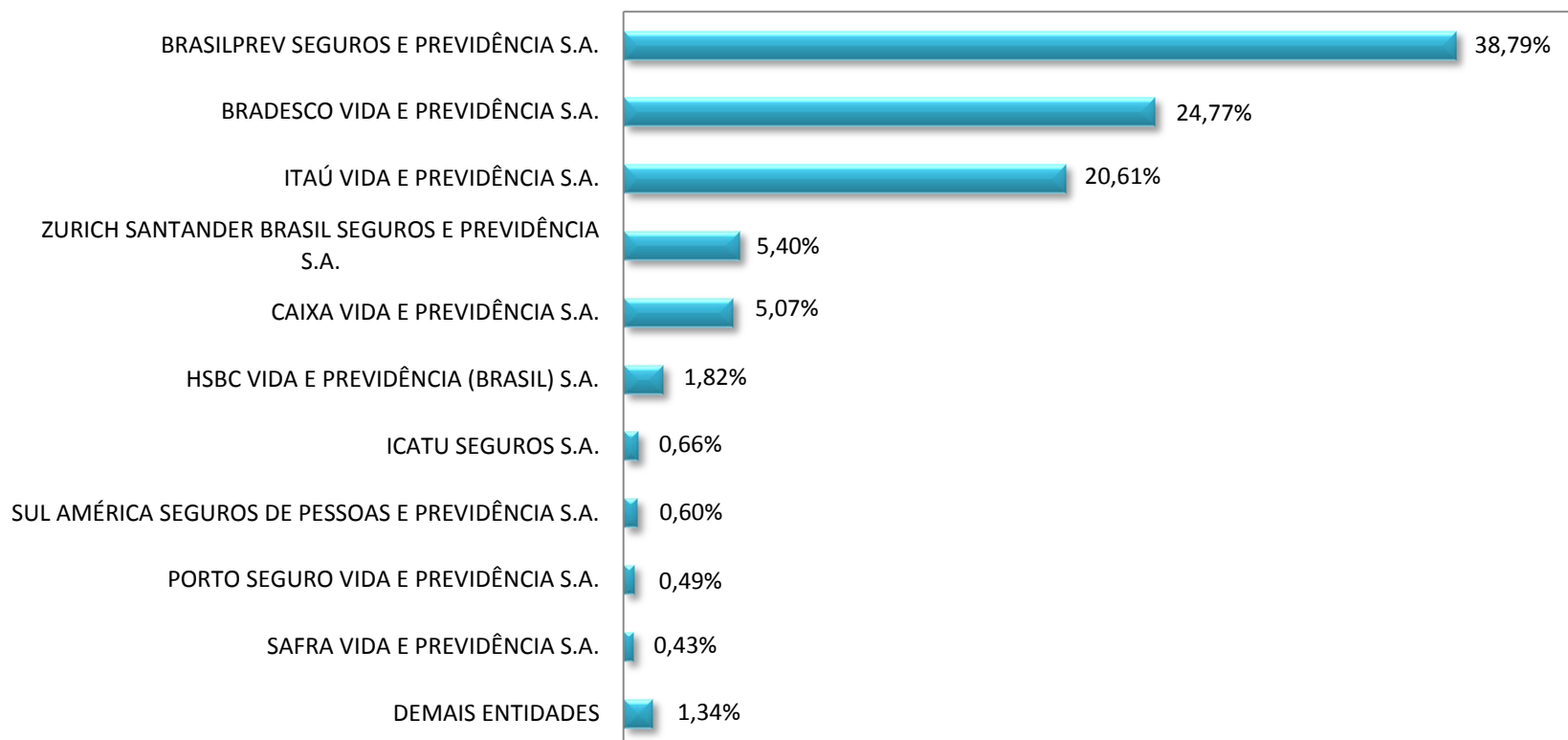
Total Planos de Risco – Morte e Invalidez: R\$ 1.992.083.976,00

Ranking das Empresas segundo Plano Empresarial



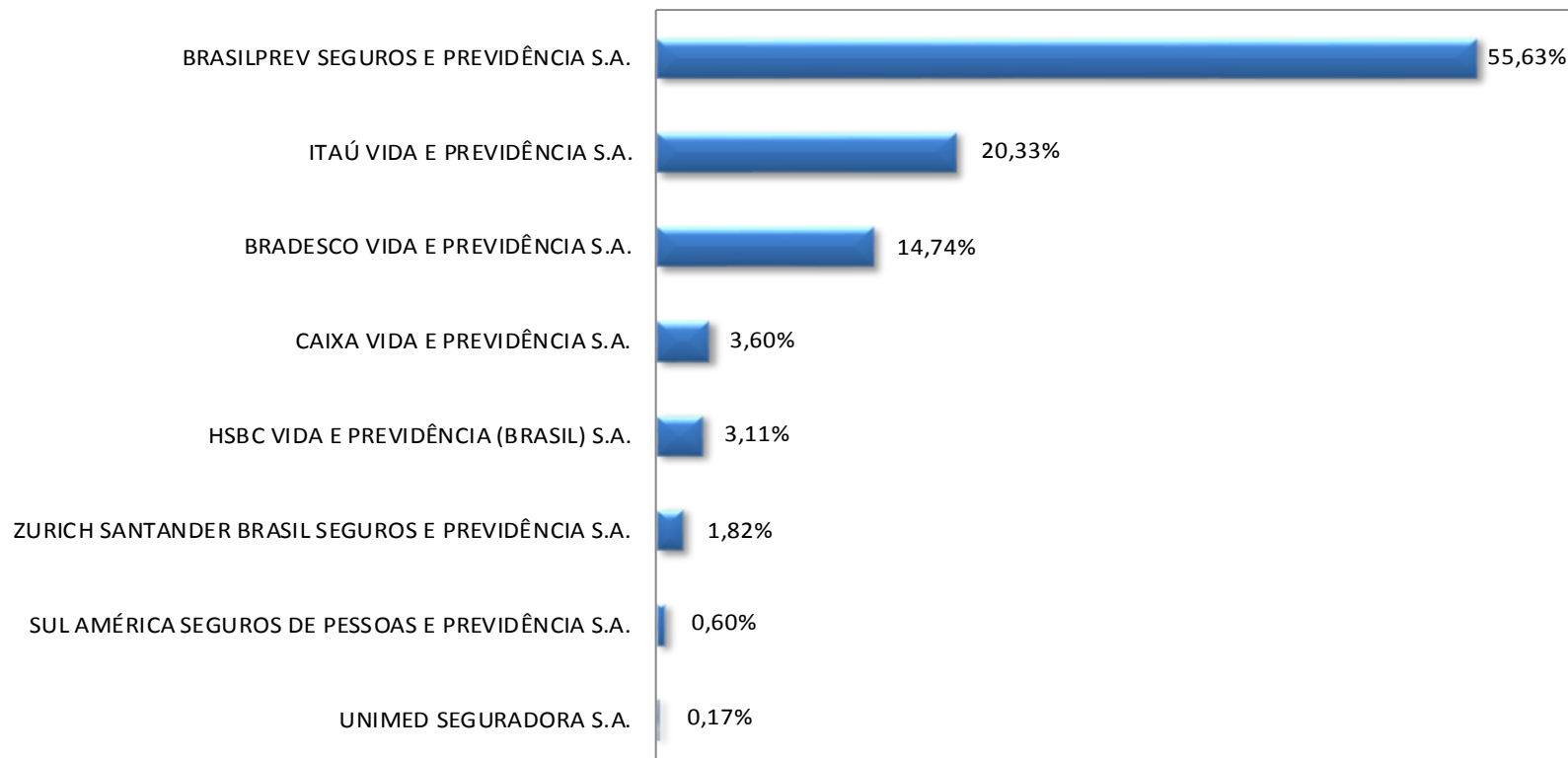
Total Plano Empresarial: R\$ 5.270.041.475,00

Ranking das Empresas segundo Plano Individual



Total Plano Individual: R\$ 43.035.342.774,00

Ranking das Empresas segundo Plano Menores de Idade



Total Plano Menores de Idade: R\$ 1.236.650.549,00

Mercado – Dados Consolidados

Tabela 02 - Receita, Carteira de Investimentos e Provisões Técnicas

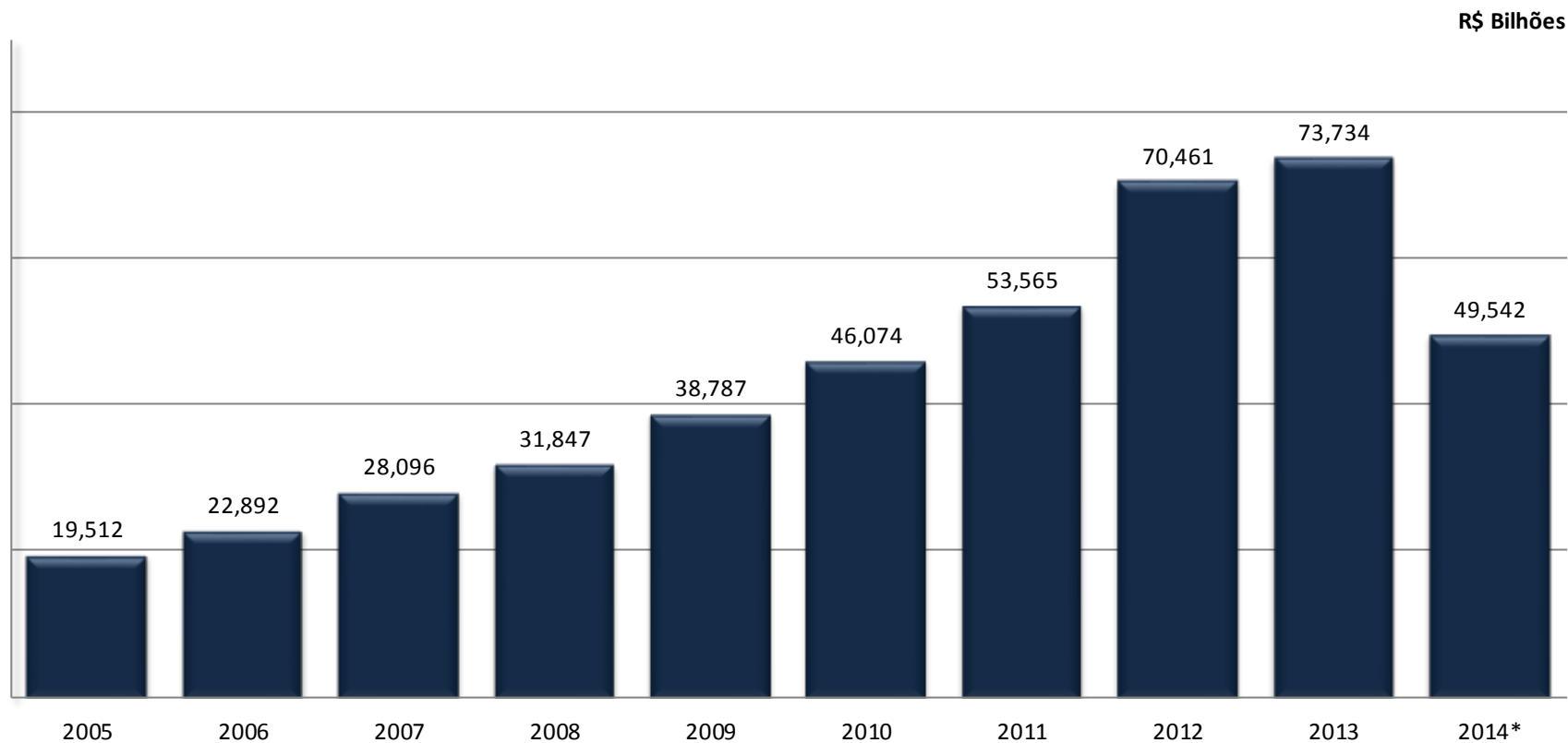
Anos	2005	2006	2007	2008	2009	2010	2011	2012	2013	2014*
Receita de Planos	19.451	22.892	28.096	31.850	38.787	46.074	53.565	70.461	73.734	49.542
Variação	3,58%	17,69%	22,73%	13,36%	21,78%	18,79%	16,26%	31,54%	4,65%	16,58%
Carteira de Investimentos	81.465	102.093	127.457	146.386	183.040	223.261	269.115	338.562	373.163	406.819
Variação	23,45%	25,32%	24,84%	14,85%	25,04%	21,97%	20,54%	25,81%	10,22%	14,71%
Provisões	77.204	96.657	121.179	141.978	176.692	216.242	262.545	325.821	364.255	398.452
Variação	25,79%	25,20%	25,37%	17,16%	24,45%	22,38%	21,41%	24,10%	11,80%	15,18%

Dados em R\$ Milhões

Obs¹. Os valores financeiros apresentados na coluna correspondente ao ano de **2014** referem-se ao total acumulado até o mês de apuração.

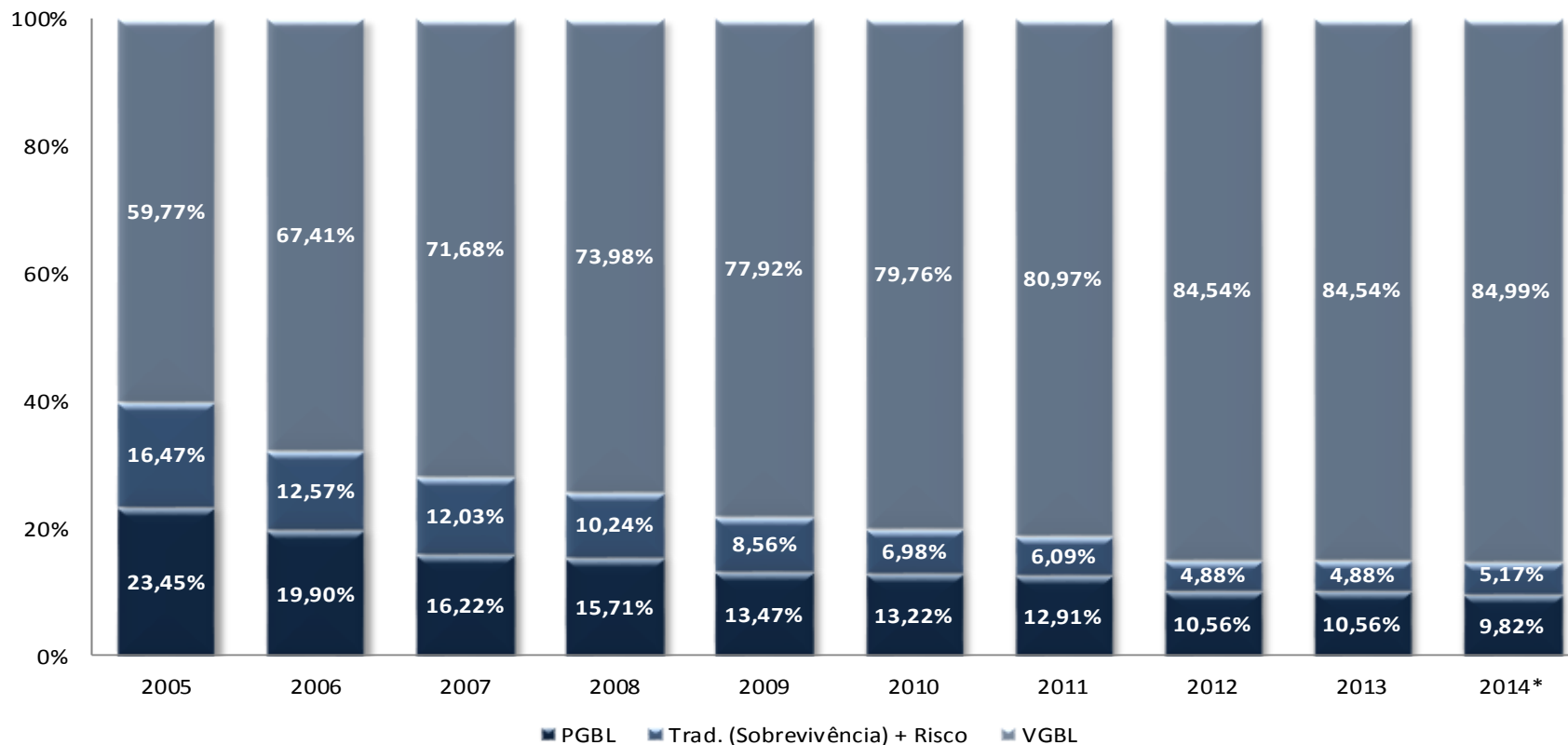
Obs². Os percentuais (variações) apresentados na coluna correspondente ao ano de **2014** referem-se ao comparativo com o total acumulado em igual período do ano anterior.

Evolução da Receita



* Até Ago/2014

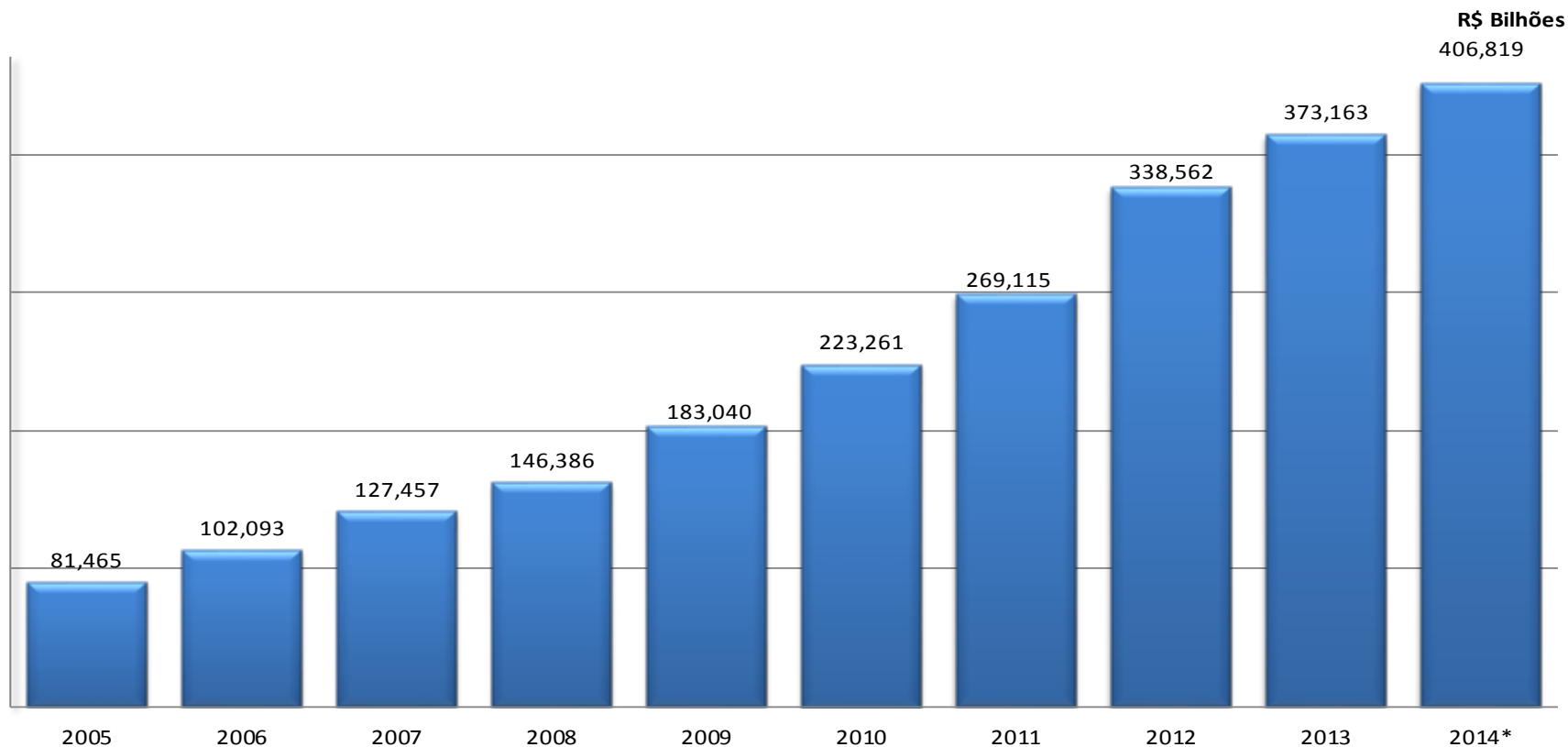
Evolução da Receita por Produto



* Até Ago/2014

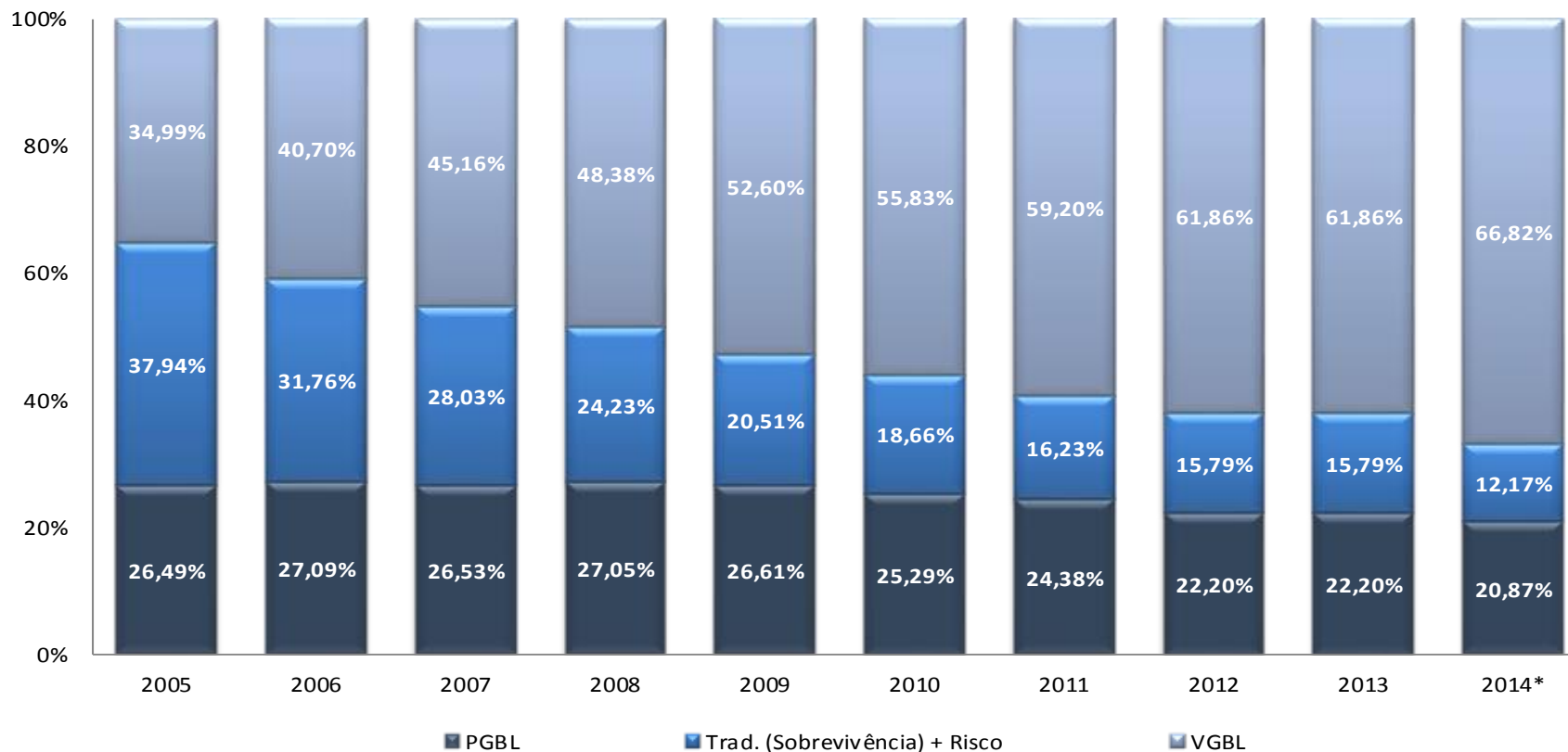
Demais Produtos (PRGP+VRGP+FAPI) < 0,5%

Evolução da Carteira de Investimentos



* Até Ago/2014

Evolução da Carteira de Investimentos por Produto

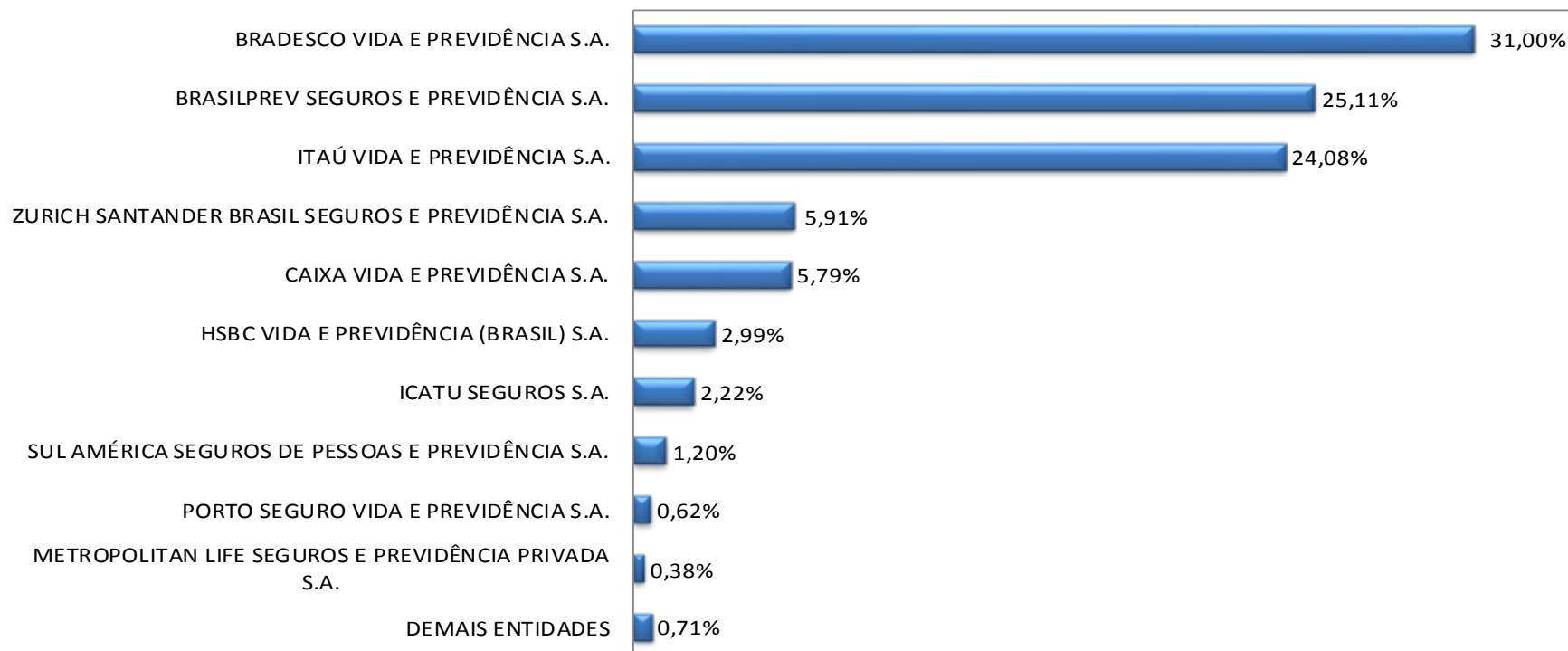


* Até Ago/2014

Demais Produtos (PRGP+VRGP+FAPI) < 0,5%

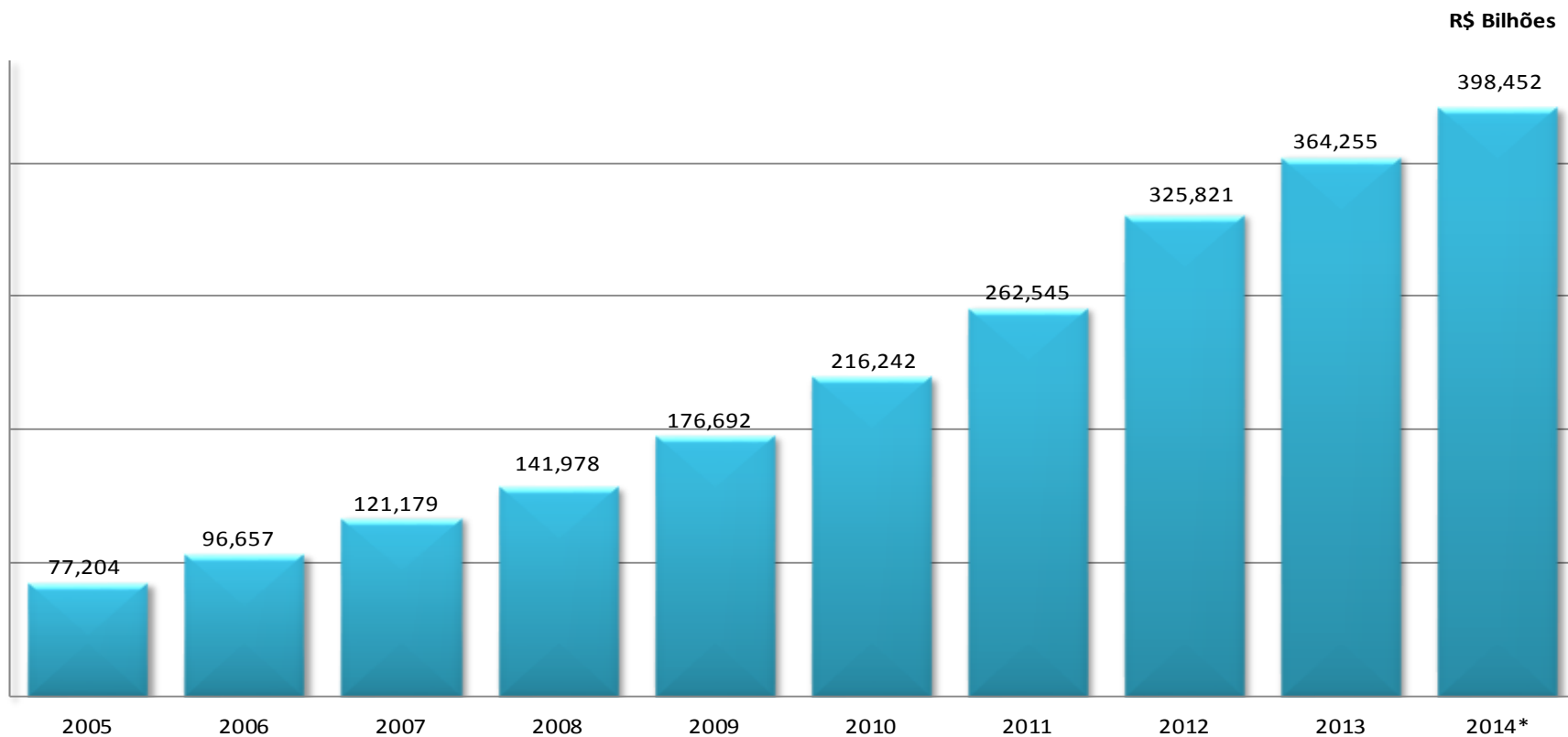
Ranking das Empresas segundo Carteira de Investimentos

Agosto de 2014



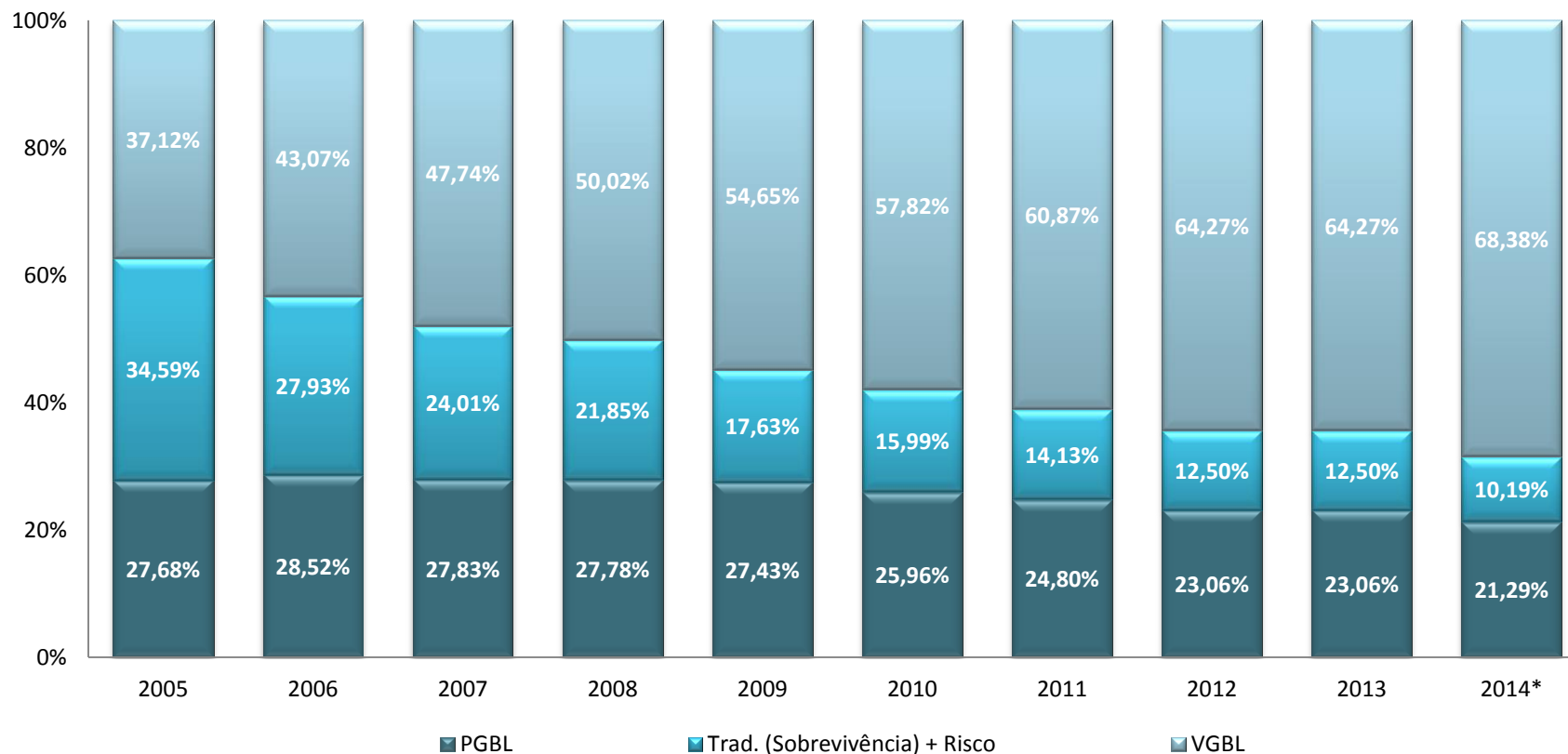
Total da Carteira de Investimentos: R\$ 406.819.452.754,00

Evolução das Provisões Técnicas



* Até Ago/2014

Evolução das Provisões Técnicas por Produto

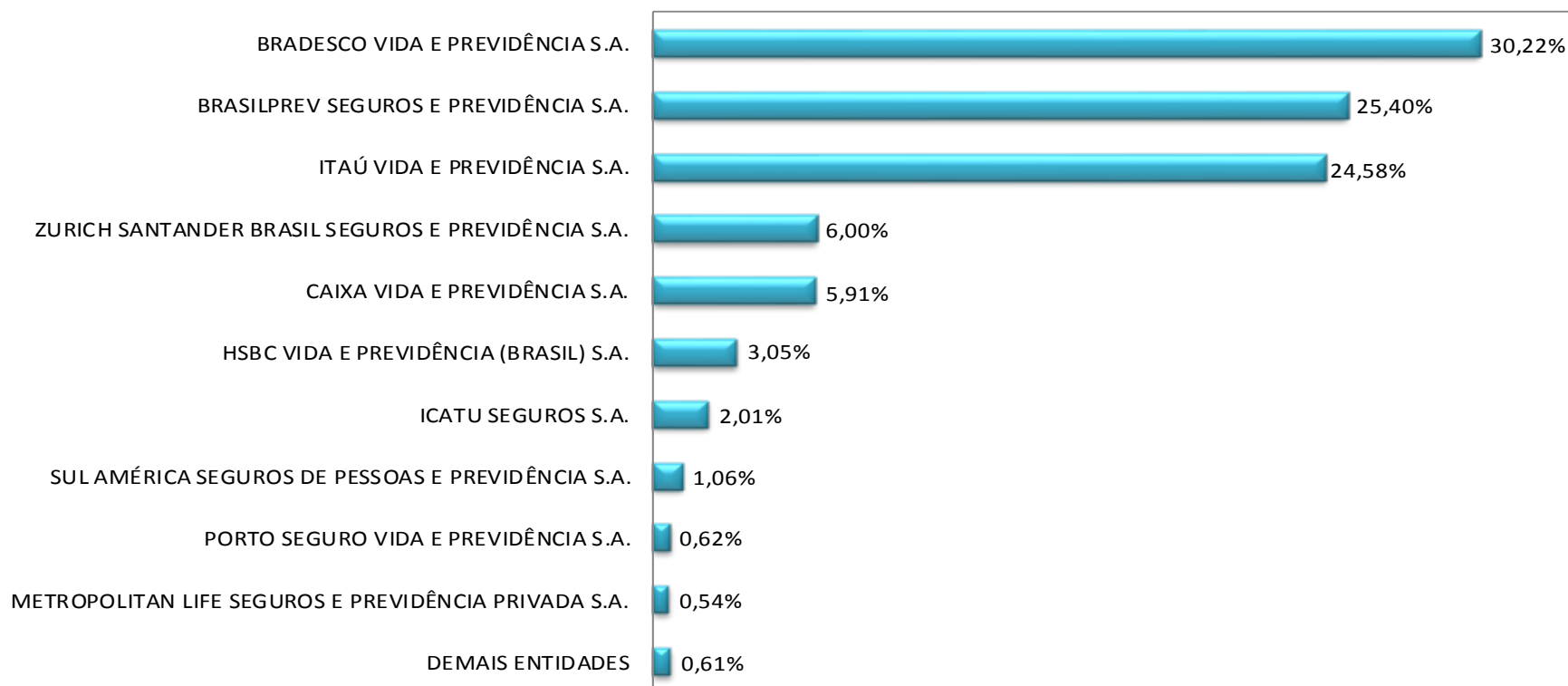


* Até Ago/2014

Demais Produtos (PRGP+VRGP+FAPI) < 0,5%

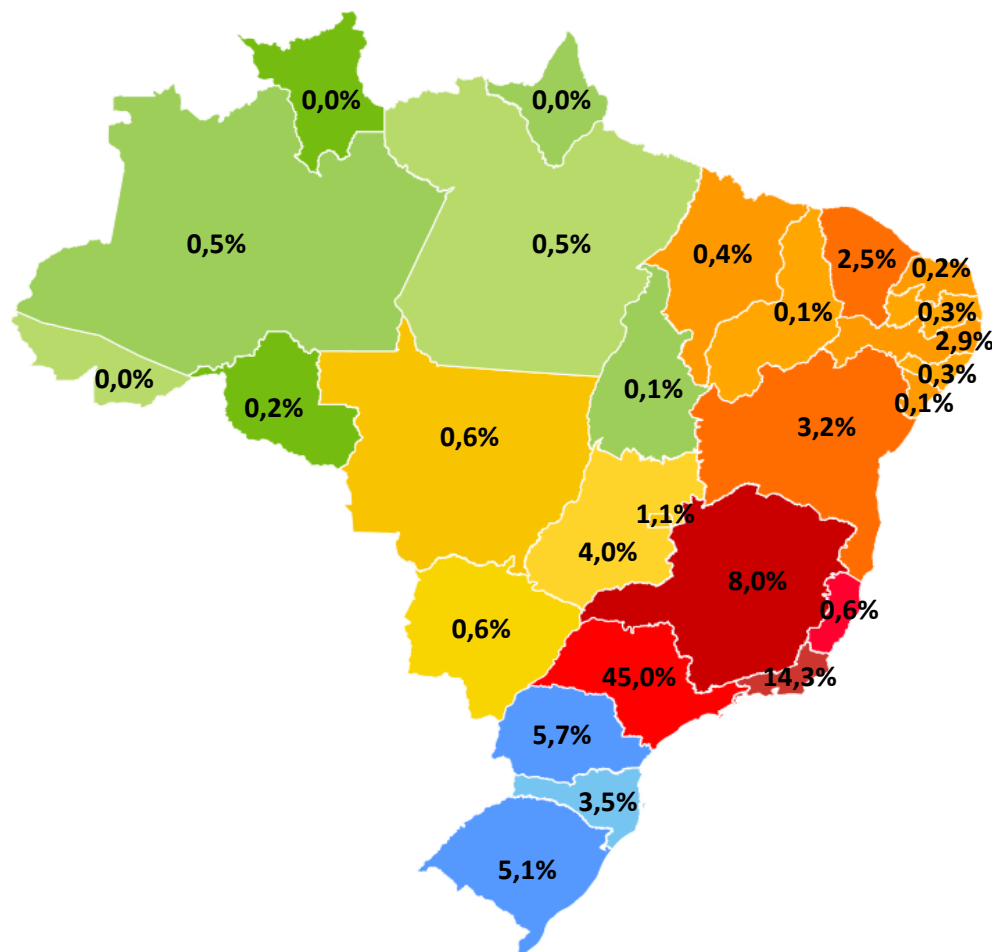
Ranking das Empresas segundo Provisões Técnicas

Agosto de 2014



Total das Provisões Técnicas: R\$ 398.452.315.589,00

Distribuição da Receita por UF



Total da Receita: R\$ 49.542.034.799,00

Anexo

Arrecadação Mensal, Acumulada e Carteira de Investimentos

ENTIDADE	Arrecadação Mensal	Arrecadação Acumulada	Carteira de Investimentos
ALFA PREVIDÊNCIA E VIDA S.A.	918	12.131	413.886
APLUB - PREVIDÊNCIA PRIVADA	0	26.292	0
ASPECIR PREVIDÊNCIA	391	3.415	18.544
BRADESCO VIDA E PREVIDÊNCIA S.A.	1.471.891	12.771.713	126.104.145
MAPFRE NOSSA CAIXA (BRASILPREV NOSSO FUTURO SEGUROS E PREVIDÊNCIA)	0	0	0
BRASILPREV SEGUROS E PREVIDÊNCIA S.A.	2.399.287	18.723.516	102.157.711
CAIXA VIDA E PREVIDÊNCIA S.A.	285.316	2.306.512	23.534.549
CAPEMISA SEGURADORA DE VIDA E PREVIDÊNCIA S.A.	20.850	169.873	986.062
FAMILIA BANDEIRANTE PREVIDÊNCIA PRIVADA	974	7.814	215
FUTURO PREVIDÊNCIA PRIVADA	5	19	3.483
GBOEX - GREMIO BENEFICENTE	20.842	152.996	68.749
HSBC VIDA E PREVIDÊNCIA (BRASIL) S.A.	128.404	1.011.666	12.145.111
ICATU SEGUROS S.A.	49.940	423.439	9.031.920
ITAÚ VIDA E PREVIDÊNCIA S.A.	1.389.902	10.284.355	97.942.230
LUTERPREV - ENTIDADE LUTERANA DE PREVIDENCIA	1.091	7.405	107.930
MAPFRE VERA CRUZ PREVIDÊNCIA S.A.	0	143.930	0
MBM PREVIDÊNCIA PRIVADA	1.552	12.077	47.612
METROPOLITAN LIFE SEGUROS E PREVIDÊNCIA PRIVADA S.A.	10.007	61.714	1.552.011
MONGERAL AEGON SEGUROS E PREVIDÊNCIA S.A.	29.600	219.525	376.842
PORTO SEGURO VIDA E PREVIDÊNCIA S.A.	27.071	215.529	2.525.365
PREVIMIL PREVIDÊNCIA COMPLEMENTAR S.A.	509	4.102	19.515
SAFRA VIDA E PREVIDÊNCIA S.A.	0	184.375	0
SOCIEDADE CAXIENSE DE MÚTUO SOCORRO	420	3.800	22.110
SUL AMÉRICA SEGUROS DE PESSOAS E PREVIDÊNCIA S.A.	37.878	341.787	4.900.197
UNIÃO PREVIDENCIÁRIA COMETA DO BRASIL - COMPREV	0	1.603	0
UNIMED SEGURADORA S.A.	4.793	42.758	471.483
ZURICH SANTANDER BRASIL SEGUROS E PREVIDÊNCIA S.A.	305.128	2.408.755	24.053.496
ZURICH VIDA E PREVIDÊNCIA S.A	934	934	336.288
TOTAL do MERCADO:	6.187.703	49.542.035	406.819.453

Termos Técnicos

Arrecadação

Aportes, periódicos ou esporádicos, feitos pelo participante (Pessoa Física ou Jurídica) em seu plano.

Carteira de Investimento

É o valor total das diversas modalidades de ativos adquiridos com a finalidade de, vinculados ao órgão fiscalizador, garantir o pagamento das obrigações (provisões) assumidas perante os titulares desses planos.

FAPI – Fundo de Aposentadoria Programada Individual

Planos de estrutura puramente financeira, sem previsibilidade de concessão de rendas, que podem ser comercializados por sociedades seguradoras ou por instituições financeiras.

PAGP - Plano com Atualização Garantida e Performance

Quando garantir aos participantes, durante o período de diferimento, por meio da contratação de índice de preços, apenas a atualização de valores e a reversão, parcial ou total, de resultados financeiros.

PGBL - Plano Gerador de Benefício Livre

Quando, durante o período de diferimento, a remuneração da provisão matemática de benefícios a conceder for baseada na rentabilidade da(s) carteira(s) de investimentos de FIE(s), no(s) qual(is) esteja(m) aplicada(s) a totalidade dos respectivos recursos, sem garantia de remuneração mínima e de atualização de valores e sempre estruturados na modalidade de contribuição variável.

Termos Técnicos

Planos de Caráter Previdenciário

Para efeitos do presente trabalho, incluem-se nos Planos de Caráter Previdenciário, além das coberturas por sobrevivência dos Seguros de Pessoas e da Previdência Complementar Aberta, as coberturas de risco do segmento previdenciário aberto.

Planos Empresariais

Também chamados de planos coletivos, são aqueles contratados por pessoas jurídicas, que podem contribuir, total ou parcialmente, para o seu custeio, em nome de pessoas físicas que a elas se vinculem de alguma forma.

Planos Individuais

São aqueles contratados por pessoa física, e custeados exclusivamente com recursos próprios.

Planos Menores de Idade

São aqueles contratados por um responsável financeiro em nome da criança ou jovem dependente econômico, menor de 21 anos.

Plano Tradicional - Sobrevivência

São aqueles planos previdenciários privados contratados com garantia de rentabilidade, baseada em taxa de juros e tábua biométrica predeterminadas.

Termos Técnicos

Previdência Complementar Aberta

Segmento de mercado onde são operados planos que oferecem variada gama de coberturas visando a proteção contra os riscos de morte e/ou invalidez do titular do plano, durante período de cobertura previamente contratado, e/ou a obtenção de renda complementar, no futuro, caso ele sobreviva à idade predeterminada. São abertos à participação de empresas que intencionem oferecer as referidas garantias a seus funcionários, ou de pessoas físicas que, individualmente, possuam interesse em contratá-las, sendo oferecidos por sociedades seguradoras e por entidades abertas de previdência complementar.

PRGP - Plano com Remuneração Garantida e "Performance"

Quando garantir aos participantes, durante o período de diferimento, remuneração por meio da contratação de índice de atualização de valores e de taxa de juros e a reversão, parcial ou total, de resultados financeiros.

Provisão Técnica

Trata-se de valor, registrado contabilmente pelas sociedades seguradoras e entidades abertas de previdência complementar, que reflete o total de suas obrigações com os titulares dos planos contratados. De acordo com a legislação que rege os segmentos de Previdência Complementar Aberta e de Seguros de Pessoas, as provisões técnicas devem estar permanentemente cobertas por ativos financeiros, vinculados a ordem do Órgão Supervisor, adquiridos em conformidade com instruções do Conselho Monetário Nacional - CMN.

Termos Técnicos

Riscos (Planos de Risco)

São aqueles planos previdenciários privados contratados para garantia de benefício, em forma de renda ou pagamento único, aos beneficiários indicados ou ao próprio participante, na hipótese de ocorrência da sua morte ou invalidez, durante o período de cobertura contratado.

Seguro de Pessoas

Segmento de mercado onde são operados planos de seguro que oferecem variada gama de coberturas visando a proteção contra os mais variados tipos de risco (morte, invalidez, acidentes pessoais, desemprego, acometimento de determinadas doenças, etc.), durante período de cobertura previamente contratado. Os referidos planos podem possibilitar ainda a obtenção de renda complementar, no futuro, caso o respectivo titular sobreviva à idade predeterminada. São abertos à participação de empresas que intencionem oferecer as referidas garantias a seus funcionários, ou de pessoas físicas que, individualmente, possuam interesse em contratá-las, sendo oferecidos exclusivamente por sociedades seguradoras autorizadas.

VAGP – Vida com Atualização Garantida e “Performance”

Quando garantir aos segurados, durante o período de diferimento, por meio da contratação de índice de preços, apenas a atualização de valores e a reversão, parcial ou total, de resultados financeiros.

VGBL – Vida Gerador de Benefício Livre

Quando, durante o período de diferimento, a remuneração da provisão matemática de benefícios a conceder for baseada na rentabilidade da(s) carteira(s) de investimentos de FIE(s), no(s) qual(is) esteja(m) aplicada(s) a totalidade dos respectivos recursos, sem garantia de remuneração mínima e de atualização de valores e sempre estruturados na modalidade de contribuição variável.

Termos Técnicos

VRGP – Vida com Remuneração Garantida e “Performance”

Quando garantir aos segurados, durante o período de diferimento, remuneração por meio da contratação de índice de atualização de valores e de taxa de juros e a reversão, parcial ou total, de resultados financeiros.